

Hospital Regional **LAMBAYEQUE**

OFICINA DE GENTIÓN DE LA CALIDAD

**BOLETIN
INFORMATIVO
DICIEMBRE 2023**

BOLETÍN INFORMATIVO MENSUAL N° 26 / 2023

JEFE DE LA OFICINA DE GESTIÓN DE LA CALIDAD

Med. Abel Eduardo Chavarry Isla

UNIDAD DE ESTADÍSTICA

Mg. Tommy R. Torres Ruidias
Bach. Est. Miriam Niquén Flores
Téc.Inf. Leyli Marilú Coronado Cieza
Tec.Inf. Víctor Hidalgo Gómez

CONSULTA EXTERNA

TABLA N°01. Indicador de productividad, atenciones médicas y horas médicas programadas en consulta externa del HRL – Diciembre 2023.

Mes	
Diciembre	
Nº de atenciones médicas realizadas	11013
Nº de horas médicas programadas	3410
Productividad Hora Médico	3.23

Fuente: Sistema HIS MINSA

TABLA N°02. Total de atenciones en las especialidades del área clínica y quirúrgica en consulta externa del HRL – Diciembre 2023.

Nº	Especialidad	Atenciones	%	Nº	Especialidad	Atenciones	%
1	Oncología	828	7.52%	21	Endocrinología Pediátrica	253	2.30%
2	Neurología	606	5.50%	22	Urología	236	2.14%
3	Terapia del dolor	554	5.03%	23	Cirugía de cabeza y cuello y maxilofacial	234	2.12%
4	Oftalmología	516	4.69%	24	Cirugía General	228	2.07%
5	Ginecología	507	4.60%	25	Otorrinolaringología	225	2.04%
6	Endocrinología	498	4.52%	26	Neumología	201	1.83%
7	Medicina Física y Rehabilitación	414	3.76%	27	Hematología	192	1.74%
8	Reumatología	414	3.76%	28	Gastropediatría	173	1.57%
9	Cardiología	396	3.60%	29	Geriatría	167	1.52%
10	Gastroenterología	362	3.29%	30	Dermatología	150	1.36%
11	Psiquiatría	346	3.14%	31	Neurocirugía	129	1.17%
12	Infectología	336	3.05%	32	Neuropediatría	122	1.11%
13	Radioterapia Oncológica	329	2.99%	33	Cirugía Oncológica	113	1.03%
14	Obstetricia	326	2.96%	34	Cirugía de tórax y Cardiovascular	107	0.97%
15	Nefrología	298	2.71%	35	Cirugía plástica reconstructiva	96	0.87%
16	Ginecología Oncológica	291	2.64%	36	SALUD OCUPACIONAL	88	0.80%
17	Medicina Interna	277	2.52%	37	Neonatología	78	0.71%
18	Anestesiología	261	2.37%	38	Medicina Familiar	76	0.69%
19	Traumatología	258	2.34%	39	Cardiología Pediátrica	53	0.48%
20	Pediatría	257	2.33%	40	Neumología pediátrica	18	0.16%

Fuente: Sistema HIS MINSA

CONSULTA EXTERNA

TABLA N°03. Ranking de los 20 primeros diagnósticos con mayor frecuencia en las atenciones de las especialidades del área clínica y quirúrgica en consulta externa del HRL – Diciembre 2023.

Nº	Cie10	Diagnostico	Atenciones	%
1	C509	Tumor maligno de la mama parte no especificada	524	2.52%
2	G631	Polineuropatia en enfermedad neoplasica	251	1.21%
3	N189	Enfermedad renal cronica, no especificada	247	1.19%
4	I10X	Hipertension esencial (primaria)	243	1.17%
5	C539	Tumor maligno del cuello del utero sin otra especificacion	203	0.98%
6	B333	Infecciones debidas a retrovirus, no clasificadas en otra parte	193	0.93%
7	M150	(Osteo)artrosis primaria generalizada	159	0.77%
8	C61X	Tumor maligno de la prostata	139	0.67%
9	E114	Diabetes mellitus no insulinodependiente, con complicaciones neurologicas	136	0.65%
10	K590	Constipacion	131	0.63%
11	E119	Diabetes mellitus no insulinodependiente, sin mencion de complicacion	122	0.59%
12	N40X	Hiperplasia de la prostata	113	0.54%
13	G400	Epilepsia y sindromes epilepticos idiopaticos relacionados con localizaciones (focales)	107	0.51%
14	G409	Epilepsia, tipo no especificado	107	0.51%
15	E039	Hipotiroidismo adquirido por deficiencia de yodo	105	0.51%
16	C531	Tumor maligno del exocervix (carcinoma epidermoide)	104	0.50%
17	K295	Gastritis cronica, no especificada	102	0.49%
18	K802	Calculo de la vesicula biliar sin colecistitis	99	0.48%
19	H251	Catarata senil nuclear	97	0.47%
20	F412	Trastorno mixto de ansiedad y depresion	96	0.46%
	Otros		17501	84.22%

Fuente: Sistema HIS MINSA

PROCEDIMIENTOS

TABLA N°04. Total de atenciones en procedimientos en las especialidades del HRL – Diciembre 2023.

Especialidad	Atenciones	%
Gammagrafía	562	23.87%
Ginecología y obstetricia	420	17.84%
Oftalmología	298	12.66%
Otorrinolaringología	147	6.24%
Gastroenterología	126	5.35%
Cardiología	89	3.78%
Urología	78	3.31%
Ginecología oncologica	77	3.27%
Medicina rehabilitacion	73	3.10%
Neurología	52	2.21%
Cirugía de cabeza y cuello y maxilofacial	34	1.44%
Cirugía oncologica	27	1.15%
Cirugía toracica y cardiovascular	26	1.10%
Neumología	26	1.10%
Cirugía	25	1.06%
Dermatología	17	0.72%
Cardiología pediátrica	12	0.51%
Neurología pediátrica	6	0.25%
Reumatología	5	0.21%
Traumatología	4	0.17%

Fuente: Sistema HIS MINSA

TABLA N°05. Ranking de los 20 primeros procedimientos con mayor frecuencia en las atenciones de las especialidades del área clínica y quirúrgica en consulta externa del HRL – Diciembre 2023.

N°	CPM	Procedimiento	Atenciones	%
1	76700	Ecografía abdominal completa	187	4.35%
2	76830	Ecografía transvaginal obstetrica	156	3.63%
3	92250	Fondo de ojo	96	2.23%
4	76805	Ecografía, utero gravido, rastreo b y/o en tiempo real con documentacion de la imagen; completa (eva	93	2.16%
5	76770.01	Ecografía renal	90	2.09%
6	76880.05	Ecografía muscular de región especifica	89	2.07%
7	93307	Ecocardiografía transtoracica	87	2.02%
8	92557	Audiometria	82	1.91%
9	43234	Endoscopia gastrointestinal alta	76	1.77%
10	76645	Ecografía mamaria	72	1.67%
11	76775.01	Ecografía vesical	61	1.42%
12	15878	Lipectomía por aspiración; extremidad superior	60	1.39%
13	76816	Ecografía obstetrica selectiva evaluacion morfologica del feto para descarte de malformaciones	59	1.37%
14	57452	Colposcopia	50	1.16%
15	88141	Citopatología cervical o vaginal y tamizaje manual (papanicolau)	49	1.14%
16	15851	Retiro de puntos	41	0.95%
17	45358	Video colonoscopia derecha	38	0.88%
18	76536.03	Ecografía de tiroides	37	0.86%
19	76775	Ecografía de vias urinarias	36	0.84%
20	95812	Electroencefalograma	35	0.81%
		Otros	2686	62.44%

Fuente: Sistema HIS MINSA

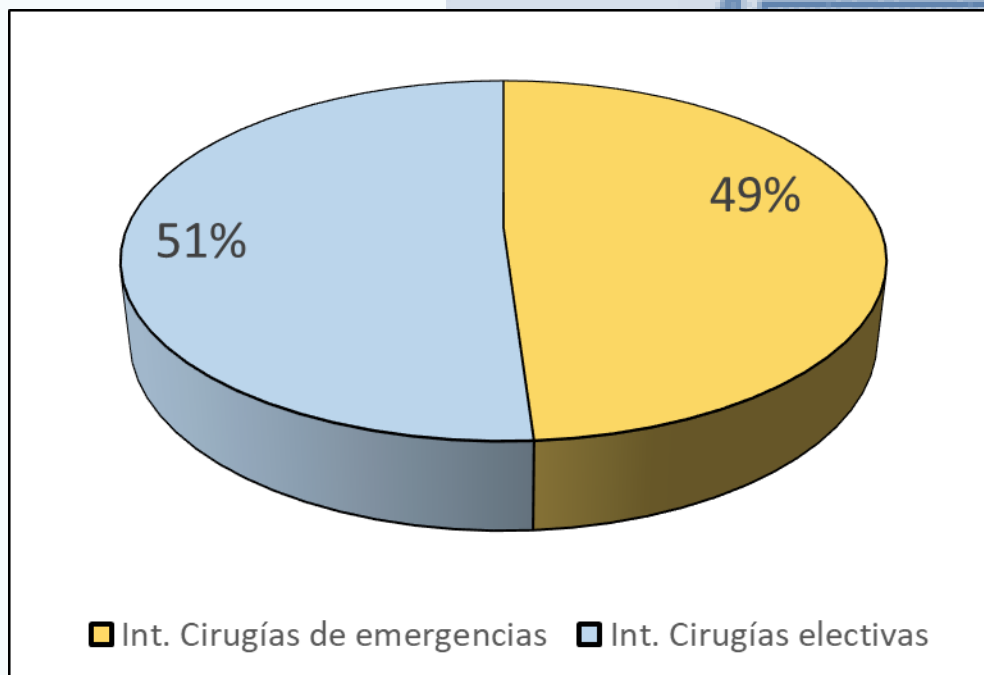
CENTRO QUIRURGICO

TABLA N°06. Total de atenciones y atendidos en centro quirúrgico según tipo de cirugía en el HRL – Diciembre 2023.

	Diciembre
Total Pacientes intervenidos	321
Pac. Int. Cirugías de emergencias	158
Pac. Int. Cirugías electivas	163
Total cirugías realizadas	333
Int. Cirugías de emergencias	163
Int. Cirugías electivas	170

Fuente: Base de datos de centro quirúrgico

GRAFICA N°01. Distribución según el tipo de cirugía realizada en centro quirúrgico en el HRL – Diciembre 2023.



Fuente: Base de datos de centro quirúrgico

CENTRO QUIRURGICO

TABLA N°07. Ranking de los 20 primeros procedimientos con mayor frecuencia en las atenciones de centro quirúrgico del HRL – Diciembre 2023.

Nº	CPM	Operación	Tipo de Programación			%
			Electivo	Emergencia	Total	
1	59514	Solamente parto por cesárea;	1	75	76	39.58%
2	49000	Laparotomía exploradora, celiotomía exploradora con o sin biopsia(s) (procedimiento separado)	13	18	31	16.15%
3	19240	Mastectomía, radical modificada, incluyendo ganglios linfáticos axilares, con o sin músculopectoral menor, pero excluyendo músculo pectoral mayor	8		8	4.17%
4	25545	Tratamiento abierto de fractura de la diáfisis del cubito, con o sin fijación interna o externa	5	3	8	4.17%
5	11040	Desbridamiento; piel, espesor parcial	5	2	7	3.65%
6	27254	Tratamiento abierto de dislocación de la cadera, traumática, con fractura de la pared acetabular y de cabeza del fémur, con o sin fijación interna o externa	5	1	6	3.13%
7	56340	Laparoscopia, quirúrgica; colecistectomía (cualquier método)	6		6	3.13%
8	44950	Apendicectomía;		5	5	2.60%
9	57260	Colporrafía anteroposterior combinada;	5		5	2.60%
10	11042	Desbridamiento; piel, y tejido subcutáneo	3	1	4	2.08%
11	56350	Histeroscopia, diagnóstica (procedimiento separado)	4		4	2.08%
12	59812	Tratamiento de aborto incompleto, cualquier trimestre, completado quirúrgicamente		4	4	2.08%
13	23615	Tratamiento abierto de fractura del húmero proximal (cuello quirúrgico o anatómico), con o sin fijación interna o externa, con o sin corrección de tuberosidades;	1	2	3	1.56%
14	27880	Amputación, pierna, a nivel de tibia y peroné;		3	3	1.56%
15	31603	Traqueostomía, procedimiento de urgencia; transtraqueal		3	3	1.56%
16	55840	Prostatectomía, retropúbica radical, con o sin conservación de nervio;	3		3	1.56%
17	54152	Circuncisión, usando clamp u otro dispositivo; excepto recién nacido	2		2	1.04%
18	10060	* Incisión y drenaje de absceso (p. ej. carbunco, hidradenitis supurativa, absceso cutáneo o subcutáneo, quiste, forúnculo, o paroniquia); simple o una sola lesión		1	1	0.52%
19	11620	Escisión, lesión maligna, cuero cabelludo, cuello, manos, pies, genitales; diámetro de la lesión de 0.5 cm o menor	1		1	0.52%
20	27535	Tratamiento abierto de fractura tibial, proximal (meseta); unicondilar, con o sin fijación interna o externa	1		1	0.52%
		Otros	9	2	11	5.73%

Fuente: Base de datos de centro quirúrgico

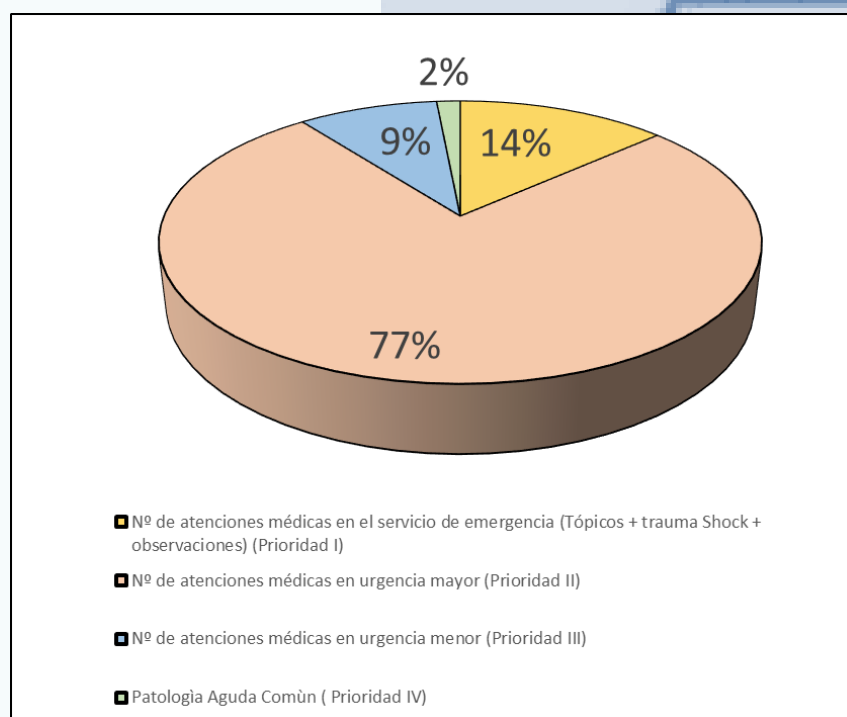
EMERGENCIA

TABLA N°08. Total de atenciones en triaje de emergencia según prioridad de ingreso al HRL – Diciembre 2023.

	Diciembre
Nº de atenciones médicas en el servicio de emergencia (Tópicos + trauma Shock + observaciones) (Prioridad I)	195
Nº de atenciones médicas en urgencia mayor (Prioridad II)	1105
Nº de atenciones médicas en urgencia menor (Prioridad III)	130
Patología Aguda Comùn (Prioridad IV)	22
Total	1430

Fuente: Sistema del camas HRL

GRAFICA N°02. Total de atenciones en triaje de emergencia según prioridad de ingreso al HRL – Diciembre 2023.



Fuente: Sistema del camas HRL

EMERGENCIA

TABLA N°09. Ranking de los 20 primeros diagnósticos con mayor frecuencia en observación de emergencia del HRL – Diciembre 2023.

N°	Cie10	Diagnóstico	Area de Observación de emergencia					Total	%
			Cirugia	Ginecología	Medicina	Pediatría	Traumatología		
1	N189	Insuficiencia renal cronica, no especificada	1		60			61	4.04%
2	N180	Insuficiencia renal terminal			52			52	3.45%
3	O342	Atencion matema por cicatriz uterina debida a cirugia previa		44				44	2.92%
4	S069	Traumatismo intracraneal, no especificado	41				1	42	2.78%
5	R104	Otros dolores abdominales y los no especificados	12	1	25	3		41	2.72%
6	I10X	Hipertension esencial (primaria)	1		29			30	1.99%
7	O470	Falso trabajo de parto antes de las 37 semanas completas de gestacion	1	28				29	1.92%
8	J189	Neumonia, no especificada	1		18	6		25	1.66%
9	J960	Insuficiencia respiratoria aguda			18	4		22	1.46%
10	R568	Otras convulsiones y las no especificadas			16	6		22	1.46%
11	O471	Falso trabajo de parto a las 37 y mas semanas completas de gestacion		18				18	1.19%
12	N390	Infeccion de vias urinarias, sitio no especificado			14	1	1	16	1.06%
13	K922	Hemorragia gastrointestinal, no especificada			15			15	0.99%
14	K85X	Pancreatitis aguda			14			14	0.93%
15	R509	Fiebre, no especificada	1		3	10		14	0.93%
16	R51X	Cefalea	2	1	8	3		14	0.93%
17	O235	Infeccion genital en el embarazo		13				13	0.86%
18	R101	Dolor abdominal localizado en parte superior	2		10	1		13	0.86%
19	E86X	Deplecion del volumen			1	10		11	0.73%
20	J969	Insuficiencia respiratoria, no especificada	1		9	1		11	0.73%
		Otros	238	158	378	102	126	1002	66.40%

Fuente: Sistema del camas HRL

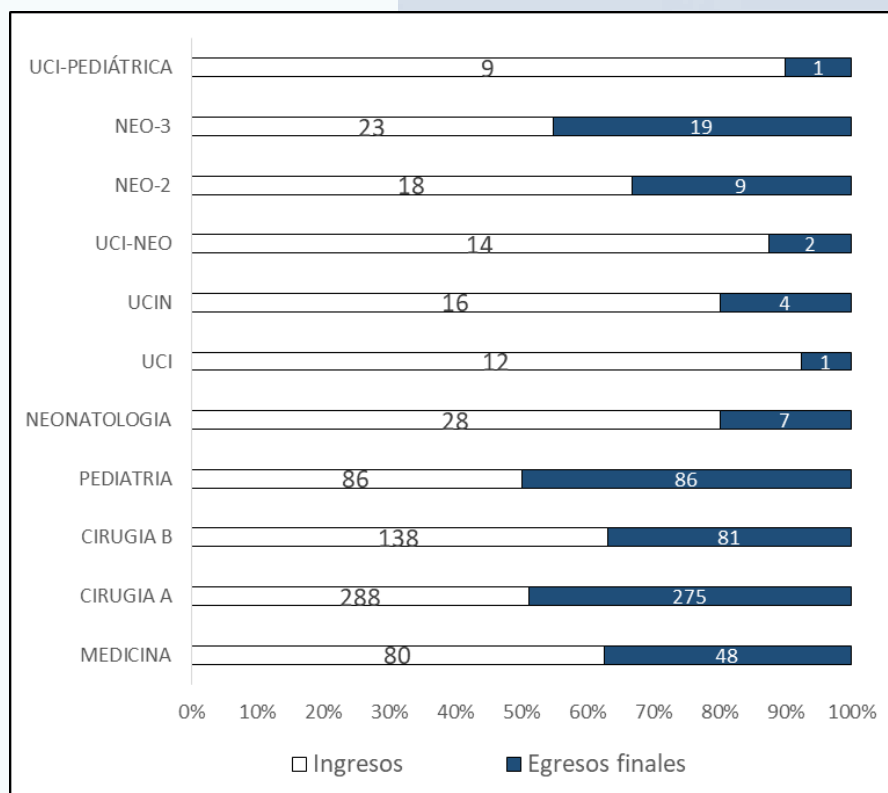
HOSPITALIZACION

TABLA N°10. Ingresos, egresos, estancia y fallecidos según el servicio de Hospitalización – Diciembre 2023.

PERIODO	SERVICIO	Ingresos	Egresos finales	Estancia finales	Egresos transferidos	Estancias transferidos	Egreso total en el servicio	Estancia total en el servicio	Fallecidos en la estación
DICIEMBRE	MEDICINA	80	48	330	24	701	72	1031	4
	CIRUGIA A	288	275	502	38	154	313	656	2
	CIRUGIA B	138	81	329	54	513	135	842	1
	PEDIATRIA	86	86	413	8	22	94	435	2
	NEONATOLOGIA	28	7	34	21	224	28	258	2
	UCI	12	1	0	12	252	13	252	1
	UCIN	16	4	104	13	170	17	274	3
	UCI-NEO	14	2	33	9	78	11	111	2
	NEO-2	18	9	39	9	29	18	68	0
	NEO-3	23	19	92	9	66	28	158	0
	UCI-PEDIÁTRICA	9	1	9	8	84	9	93	1

Fuente: Sistema del camas HRL

GRAFICA N°03. Ingresos Totales vs. Egresos finales según el servicio de Hospitalización – Diciembre 2023.



Fuente: Sistema del camas HRL

HOSPITALIZACION

TABLA N°11. Ranking de los 20 primeros diagnósticos de egreso con mayor frecuencia en Hospitalización del HRL – Diciembre 2023.

Nº	Cie10	Diagnostico	Atenciones	%
1	O821	Parto por cesarea de emergencia	27	3.66%
2	P369	Sepsis bacteriana del recién nacido, no especificada	27	4.04%
3	P220	Síndrome de dificultad respiratoria del recién nacido	22	3.29%
4	J189	Neumonía, no especificada	16	2.40%
5	S069	Traumatismo intracraneal, no especificado	16	2.40%
6	P599	Ictericia neonatal, no especificada	12	1.80%
7	C509	Tumor maligno de la mama, parte no especificada	11	1.65%
8	O342	Atención materna por cicatriz uterina debida a cirugía previa	10	1.50%
9	R104	Otros dolores abdominales y los no especificados	10	1.50%
10	S524	Fractura de la diafisis del cubito y del radio	10	1.50%
11	C169	Tumor maligno del estómago, parte no especificada	9	1.35%
12	Z380	Producto único, nacido en hospital	9	1.35%
13	C56X	Tumor maligno del ovario	8	1.20%
14	I10X	Hipertensión esencial (primaria)	7	1.05%
15	K359	Apendicitis aguda, no especificada	7	1.05%
16	M169	Coxartrosis, no especificada	7	1.05%
17	M179	Gonartrosis, no especificada	7	1.05%
18	A419	Septicemia, no especificada	6	0.90%
19	C20X	Tumor maligno del recto	5	0.75%
20	J960	Insuficiencia respiratoria aguda	5	0.75%
		Otros	507	75.90%

Fuente: Sistema del camas HRL



Área de Estadística

Oficina de Gestión de la Calidad

Hospital Regional Lambayeque

Derechos Reservados – 2023 ©

