

Hospital Regional **LAMBAYEQUE**

OFICINA DE GENTIÓN DE LA CALIDAD

**BOLETIN
INFORMATIVO
NOVIEMBRE 2023**

BOLETÍN INFORMATIVO MENSUAL N° 25 / 2023

JEFE DE LA OFICINA DE GESTIÓN DE LA CALIDAD

Med. Abel Eduardo Chavarry Isla

UNIDAD DE ESTADÍSTICA

Mg. Tommy R. Torres Ruidias
Bach. Est. Miriam Niquén Flores
Téc.Inf. Leyli Marilú Coronado Cieza
Tec.Inf. Víctor Hidalgo Gómez

CONSULTA EXTERNA

TABLA N°01. Indicador de productividad, atenciones médicas y horas médicas programadas en consulta externa del HRL – Noviembre 2023.

| Mes | |
|-------------------------------------|-------------|
| Noviembre | |
| Nº de atenciones médicas realizadas | 12194 |
| Nº de horas médicas programadas | 3638 |
| Productividad Hora Médico | 3.35 |

Fuente: Sistema HIS MINSA

TABLA N°02. Total de atenciones en las especialidades del área clínica y quirúrgica en consulta externa del HRL – Noviembre 2023.

| Nº | Especialidad | Atenciones | % | Nº | Especialidad | Atenciones | % |
|----|-------------------------------------------|------------|-------|----|-----------------------------------|------------|-------|
| 1 | Oncología | 833 | 6.83% | 21 | Otorrinolaringología | 280 | 2.30% |
| 2 | Endocrinología | 766 | 6.28% | 22 | Hematología | 271 | 2.22% |
| 3 | Oftalmología | 535 | 4.39% | 23 | Endocrinología Pediátrica | 249 | 2.04% |
| 4 | Medicina Física y Rehabilitación | 515 | 4.22% | 24 | Nefrología | 248 | 2.03% |
| 5 | Reumatología | 496 | 4.07% | 25 | Cirugía General | 248 | 2.03% |
| 6 | Terapia del dolor | 491 | 4.03% | 26 | Gastropediatría | 244 | 2.00% |
| 7 | Ginecología | 491 | 4.03% | 27 | Medicina Interna | 234 | 1.92% |
| 8 | Ginecología Oncológica | 466 | 3.82% | 28 | Urología | 221 | 1.81% |
| 9 | Traumatología | 447 | 3.67% | 29 | Geriatría | 211 | 1.73% |
| 10 | Neurología | 431 | 3.53% | 30 | Cirugía de tórax y Cardiovascular | 154 | 1.26% |
| 11 | Infectología | 422 | 3.46% | 31 | Cardiología Pediátrica | 147 | 1.21% |
| 12 | Cardiología | 411 | 3.37% | 32 | Neurocirugía | 135 | 1.11% |
| 13 | Obstetricia | 392 | 3.21% | 33 | Neuropediatría | 120 | 0.98% |
| 14 | Pediatría | 374 | 3.07% | 34 | Cirugía Oncológica | 116 | 0.95% |
| 15 | Psiquiatría | 364 | 2.99% | 35 | Medicina Familiar | 93 | 0.76% |
| 16 | Gastroenterología | 350 | 2.87% | 36 | Cirugía plástica reconstructiva | 84 | 0.69% |
| 17 | Anestesiología | 309 | 2.53% | 37 | Neonatología | 81 | 0.66% |
| 18 | Neumología | 303 | 2.48% | 38 | Salud Ocupacional | 54 | 0.44% |
| 19 | Cirugía de cabeza y cuello y maxilofacial | 290 | 2.38% | 39 | Neumología pediátrica | 21 | 0.17% |
| 20 | Radioterapia Oncológica | 287 | 2.35% | 40 | Gammagrafía | 10 | 0.08% |

Fuente: Sistema HIS MINSA

CONSULTA EXTERNA

TABLA N°03. Ranking de los 20 primeros diagnósticos con mayor frecuencia en las atenciones de las especialidades del área clínica y quirúrgica en consulta externa del HRL – Noviembre 2023.

| Nº | Cie10 | Diagnostico | Atenciones | % |
|----|-------|----------------------------------------------------------------------------|------------|--------|
| 1 | C509 | Tumor maligno de la mama parte no especificada | 561 | 2.38% |
| 2 | I10X | Hipertension esencial (primaria) | 297 | 1.26% |
| 3 | G631 | Polineuropatia en enfermedad neoplasica | 255 | 1.08% |
| 4 | N189 | Enfermedad renal cronica, no especificada | 255 | 1.08% |
| 5 | E119 | Diabetes mellitus no insulino dependiente, sin mencion de complicacion | 238 | 1.01% |
| 6 | M150 | (Osteo)artrosis primaria generalizada | 237 | 1.00% |
| 7 | C539 | Tumor maligno del cuello del utero sin otra especificacion | 203 | 0.86% |
| 8 | E039 | Hipotiroidismo adquirido por deficiencia de yodo | 203 | 0.86% |
| 9 | B24X | Sida | 184 | 0.78% |
| 10 | K590 | Constipacion | 182 | 0.77% |
| 11 | C531 | Tumor maligno del exocervix (carcinoma epidermoide) | 181 | 0.77% |
| 12 | E114 | Diabetes mellitus no insulino dependiente, con complicaciones neurologicas | 169 | 0.72% |
| 13 | N40X | Hiperplasia de la prostata | 151 | 0.64% |
| 14 | H251 | Catarata senil nuclear | 128 | 0.54% |
| 15 | C61X | Tumor maligno de la prostata | 120 | 0.51% |
| 16 | C56X | Tumor maligno del ovario | 113 | 0.48% |
| 17 | E669 | Obesidad | 113 | 0.48% |
| 18 | H041 | Otros trastornos de la glandula lagrimal | 113 | 0.48% |
| 19 | M059 | Artritis reumatoidea seropositiva, sin otra especificacion | 113 | 0.48% |
| 20 | F412 | Trastorno mixto de ansiedad y depresion | 110 | 0.47% |
| | | Otros | 19693 | 83.38% |

Fuente: Sistema HIS MINSA

PROCEDIMIENTOS

**TABLA N°04. Total de atenciones en procedimientos en las especialidades del HRL –
Noviembre 2023.**

| Especialidad | Atenciones | % |
|--------------------------------------------|------------|--------|
| Gammagrafia | 593 | 25.19% |
| Ginecología y obstetricia | 451 | 19.16% |
| Oftalmología | 254 | 10.79% |
| Otorrinolaringología | 175 | 7.43% |
| Cardiología | 167 | 7.09% |
| Gastroenterología | 136 | 5.78% |
| Ginecología oncológica | 123 | 5.23% |
| Medicina rehabilitación | 84 | 3.57% |
| Urología | 77 | 3.27% |
| Cirugía | 65 | 2.76% |
| Neumología | 49 | 2.08% |
| Cardiología pediátrica | 49 | 2.08% |
| Cirugía torácica y cardiovascular | 40 | 1.70% |
| Cirugía de cabeza y cuello y maxilofacial | 33 | 1.40% |
| Neurología | 30 | 1.27% |
| Traumatología | 13 | 0.55% |
| Cirugía oncológica | 5 | 0.21% |
| Reumatología | 4 | 0.17% |
| Hematología | 4 | 0.17% |
| Cirugía plástica reconstructiva oncológica | 2 | 0.08% |

Fuente: Sistema HIS MINSa

**TABLA N°05. Ranking de los 20 primeros procedimientos con mayor frecuencia en
las atenciones de las especialidades del área clínica y quirúrgica en consulta externa
del HRL – Noviembre 2023.**

| N° | CPM | Procedimiento | Atenciones | % |
|----|----------|------------------------------------------------------------------------------------------------------|------------|--------|
| 1 | 76700 | Ecografía abdominal completa | 190 | 4.42% |
| 2 | 76830 | Ecografía transvaginal obstétrica | 179 | 4.16% |
| 3 | 93307 | Ecocardiografía transtorácica | 165 | 3.84% |
| 4 | 92250 | Fondo de ojo | 133 | 3.09% |
| 5 | 76805 | Ecografía, útero gravido, rastreo b y/o en tiempo real con documentación de la imagen; completa (eva | 110 | 2.56% |
| 6 | 76880.05 | Ecografía muscular de región específica | 103 | 2.39% |
| 7 | 92557 | Audiometría | 95 | 2.21% |
| 8 | 76770.01 | Ecografía renal | 84 | 1.95% |
| 9 | 43234 | Endoscopia gastrointestinal alta | 80 | 1.86% |
| 10 | 76645 | Ecografía mamaria | 69 | 1.60% |
| 11 | 76816 | Ecografía obstétrica selectiva evaluación morfológica del feto para descartar de malformaciones | 64 | 1.49% |
| 12 | 15851 | Retiro de puntos | 62 | 1.44% |
| 13 | 76775.01 | Ecografía vesical | 59 | 1.37% |
| 14 | 88141 | Citopatología cervical o vaginal y tamizaje manual (papanicolau) | 55 | 1.28% |
| 15 | 57452 | Colposcopia | 54 | 1.26% |
| 16 | 76775 | Ecografía de vías urinarias | 46 | 1.07% |
| 17 | 45358 | Video colonoscopia derecha | 45 | 1.05% |
| 18 | 15878 | Llipedotomía por aspiración; extremidad superior | 44 | 1.02% |
| 19 | 76813 | Ultrasonido, útero gravido, en tiempo real con imagen, medición de la translucencia de nuca en prime | 43 | 1.00% |
| 20 | 76536.03 | Ecografía de tiroides | 40 | 0.93% |
| | | Otros | 2686 | 62.44% |

Fuente: Sistema HIS MINSa

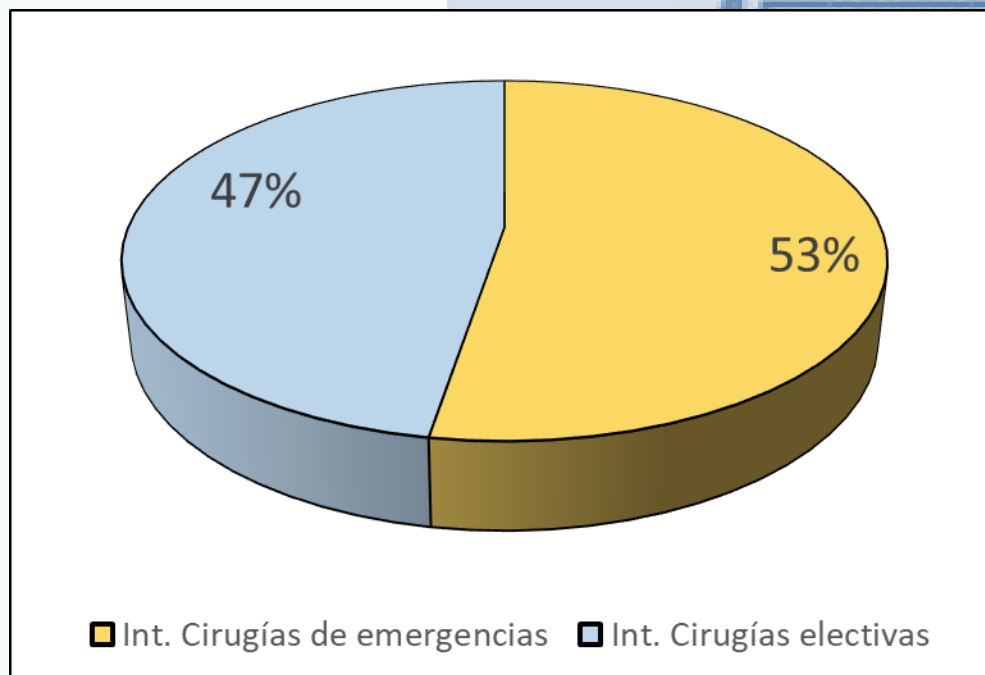
CENTRO QUIRURGICO

TABLA N°06. Total de atenciones y atendidos en centro quirúrgico según tipo de cirugía en el HRL – Noviembre 2023.

| | Noviembre |
|-------------------------------------|------------|
| Total Pacientes intervenidos | 290 |
| Pac. Int. Cirugías de emergencias | 151 |
| Pac. Int. Cirugías electivas | 139 |
| Total cirugías realizadas | 304 |
| Int. Cirugías de emergencias | 160 |
| Int. Cirugías electivas | 144 |

Fuente: Base de datos de centro quirúrgico

GRAFICA N°01. Distribución según el tipo de cirugía realizada en centro quirúrgico en el HRL – Noviembre 2023.



Fuente: Base de datos de centro quirúrgico

CENTRO QUIRURGICO

TABLA N°07. Ranking de los 20 primeros procedimientos con mayor frecuencia en las atenciones de centro quirúrgico del HRL – Noviembre 2023.

| Nº | CPM | Operación | Tipo de Programación | | | % |
|----|-------|---------------------------------------------------------------------------------------------------------------------------------------------------------------------------------------------|----------------------|------------|-------|--------|
| | | | Electivo | Emergencia | Total | |
| 1 | 59514 | Solamente parto por cesárea; | 2 | 72 | 74 | 40.66% |
| 2 | 25545 | Tratamiento abierto de fractura de la diáfisis del cubito, con o sin fijación interna o externa | 17 | | 17 | 9.34% |
| 3 | 49000 | Laparotomía exploradora, celiotomía exploradora con o sin biopsia(s) (procedimiento separado) | 5 | 12 | 17 | 9.34% |
| 4 | 11042 | Desbridamiento; piel, y tejido subcutáneo | 4 | 9 | 13 | 7.14% |
| 5 | 49525 | Corrección de hernia inguinal, deslizante, cualquier edad | 7 | 1 | 8 | 4.40% |
| 6 | 62223 | Creación de derivación; ventrículo-peritoneal, -pleural, otras vías | 4 | 2 | 6 | 3.30% |
| 7 | 27880 | Amputación, pierna, a nivel de tibia y peroné; | 1 | 4 | 5 | 2.75% |
| 8 | 59812 | Tratamiento de aborto incompleto, cualquier trimestre, completado quirúrgicamente | 2 | 3 | 5 | 2.75% |
| 9 | 32095 | Toracotomía, limitada, para biopsia pulmonar o pleural | 1 | 3 | 4 | 2.20% |
| 10 | 56340 | Laparoscopia, quirúrgica; colecistectomía (cualquier método) | 4 | | 4 | 2.20% |
| 11 | 10060 | * Incisión y drenaje de absceso (p. ej. carbunco, hidradenitis supurativa, absceso cutáneo o subcutáneo, quiste, forúnculo, o paroniquia); simple o una sola lesión | 2 | 1 | 3 | 1.65% |
| 12 | 19240 | Mastectomía, radical modificada, incluyendo ganglios linfáticos axilares, con o sin músculopectoral menor, pero excluyendo músculo pectoral mayor | 3 | | 3 | 1.65% |
| 13 | 43268 | Colangiopancreatografía endoscópica retrógrada (COPER); con inserción endoscópica retrógrada de tubo o dilatador en conducto biliar o pancreático | 2 | 1 | 3 | 1.65% |
| 14 | 58611 | Ligadura o transección de trompas de Falopio cuando se realizan al momento de una incisión para cesárea o para cirugía intra abdominal (no un procedimiento separado) (anote separadamente) | | 3 | 3 | 1.65% |
| 15 | 11040 | Desbridamiento; piel, espesor parcial | 2 | | 2 | 1.10% |
| 16 | 54530 | Orquiectomía, radical, por tumor; abordaje inguinal | 1 | 1 | 2 | 1.10% |
| 17 | 60240 | Tiroidectomía, total o completa | 1 | 1 | 2 | 1.10% |
| 18 | 11620 | Escisión, lesión maligna, cuero cabelludo, cuello, manos, pies, genitales; diámetro de la lesión de 0.5 cm o menor | | 1 | 1 | 0.55% |
| 19 | 26460 | Tenotomía, extensor, mano o dedo, abierta, cada tendón | 1 | | 1 | 0.55% |
| 20 | 26560 | Corrección de sindactilia (dedos en membrana), cada espacio interdigital; con colgajos cutáneos | 1 | | 1 | 0.55% |
| | | Otros | 6 | 2 | 8 | 4.40% |

Fuente: Base de datos de centro quirúrgico

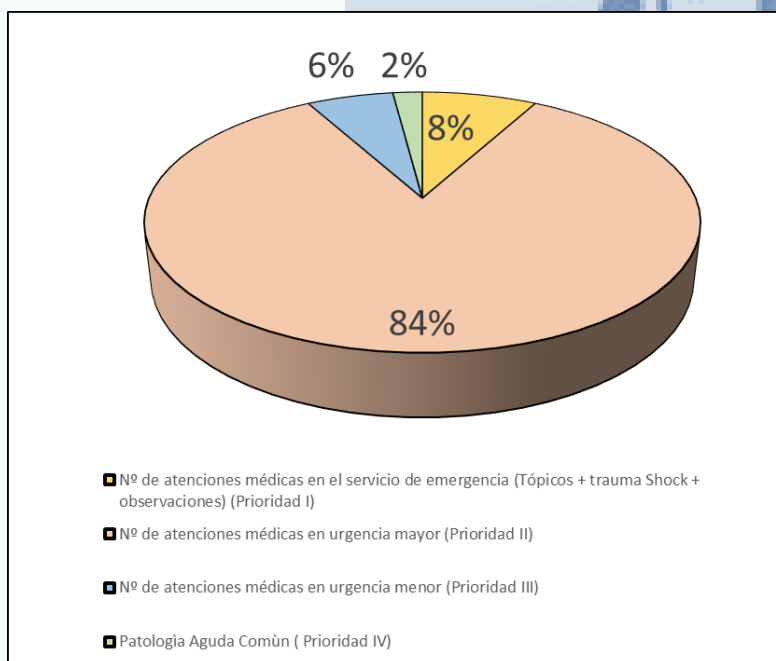
EMERGENCIA

TABLA N°08. Total de atenciones en triaje de emergencia según prioridad de ingreso al HRL – Noviembre 2023.

| | Noviembre |
|--------------------------------------------------------------------------------------------------------------|-------------|
| Nº de atenciones médicas en el servicio de emergencia (Tópicos + trauma Shock + observaciones) (Prioridad I) | 117 |
| Nº de atenciones médicas en urgencia mayor (Prioridad II) | 1230 |
| Nº de atenciones médicas en urgencia menor (Prioridad III) | 88 |
| Patología Aguda Comùn (Prioridad IV) | 30 |
| Total | 1465 |

Fuente: Sistema del camas HRL

GRAFICA N°02. Total de atenciones en triaje de emergencia según prioridad de ingreso al HRL – Noviembre 2023.



Fuente: Sistema del camas HRL

EMERGENCIA

TABLA N°09. Ranking de los 20 primeros diagnósticos con mayor frecuencia en observación de emergencia del HRL – Noviembre 2023.

| N° | Cie10 | Diagnóstico | Area de Observación de emergencia | | | | | Total | % |
|----|-------|-----------------------------------------------------------------------------------|-----------------------------------|-------------|----------|-----------|---------------|-------|--------|
| | | | Cirugia | Ginecologia | Medicina | Pediatría | Traumatología | | |
| 1 | O342 | Atencion materna por cicatriz uterina debida a cirugia previa | | 58 | | | | 58 | 3.82% |
| 2 | N189 | Insuficiencia renal cronica, no especificada | | | 55 | | | 55 | 3.63% |
| 3 | R104 | Otros dolores abdominales y los no especificados | 10 | 2 | 21 | 9 | | 42 | 2.77% |
| 4 | I10X | Hipertension esencial (primaria) | | | 35 | | 1 | 36 | 2.37% |
| 5 | N180 | Insuficiencia renal terminal | | | 31 | | 1 | 32 | 2.11% |
| 6 | J189 | Neumonia, no especificada | | | 12 | 19 | | 31 | 2.04% |
| 7 | S069 | Traumatismo intracraneal, no especificado | 29 | | | | | 29 | 1.91% |
| 8 | O470 | Falso trabajo de parto antes de las 37 semanas completas de gestacion | | 28 | | | | 28 | 1.85% |
| 9 | J960 | Insuficiencia respiratoria aguda | | | 24 | 2 | | 26 | 1.71% |
| 10 | K85X | Pancreatitis aguda | 5 | | 20 | | | 25 | 1.65% |
| 11 | R568 | Otras convulsiones y las no especificadas | | | 19 | 5 | | 24 | 1.58% |
| 12 | N390 | Infeccion de vias urinarias, sitio no especificado | | 2 | 19 | 2 | | 23 | 1.52% |
| 13 | O471 | Falso trabajo de parto a las 37 y mas semanas completas de gestacion | | 22 | | | | 22 | 1.45% |
| 14 | N939 | Hemorragia vaginal y uterina anormal, no especificada | | 18 | 1 | | | 19 | 1.25% |
| 15 | O620 | Contracciones primarias inadecuadas | | 17 | | | | 17 | 1.12% |
| 16 | K922 | Hemorragia gastrointestinal, no especificada | | | 16 | | | 16 | 1.05% |
| 17 | R101 | Dolor abdominal localizado en parte superior | 1 | 1 | 13 | 1 | | 16 | 1.05% |
| 18 | I679 | Enfermedad cerebrovascular, no especificada | | | 14 | | | 14 | 0.92% |
| 19 | S060 | Concusión | 14 | | | | | 14 | 0.92% |
| 20 | I64X | Accidente vascular encefalico agudo, no especificado como hemorragico o isquemico | | | 13 | | | 13 | 0.86% |
| | | Otros | 224 | 203 | 389 | 92 | 111 | 1019 | 67.17% |

Fuente: Sistema del camas HRL

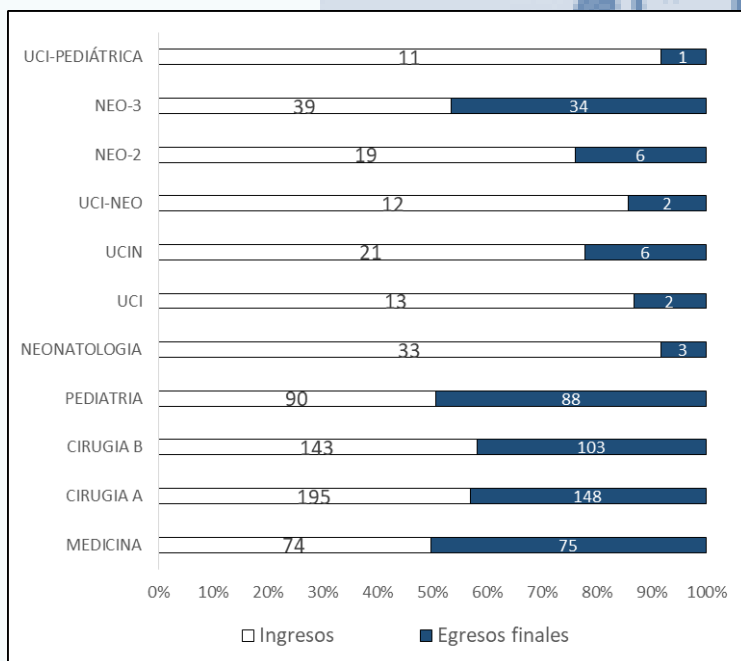
HOSPITALIZACION

TABLA N°10. Ingresos, egresos, estancia y fallecidos según el servicio de Hospitalización – Noviembre 2023.

| PERIODO | SERVICIO | Ingresos | Egresos finales | Estancia finales | Egresos transferidos | Estancias transferidos | Egreso total en el servicio | Estancia total en el servicio | Fallecidos en la estación |
|-----------|----------------|----------|-----------------|------------------|----------------------|------------------------|-----------------------------|-------------------------------|---------------------------|
| NOVIEMBRE | MEDICINA | 74 | 75 | 821 | 14 | 122 | 89 | 943 | 3 |
| | CIRUGIA A | 195 | 148 | 292 | 34 | 239 | 182 | 531 | 0 |
| | CIRUGIA B | 143 | 103 | 297 | 48 | 449 | 151 | 746 | 0 |
| | PEDIATRIA | 90 | 88 | 453 | 9 | 50 | 97 | 503 | 2 |
| | NEONATOLOGIA | 33 | 3 | 15 | 31 | 310 | 34 | 325 | 0 |
| | UCI | 13 | 2 | 45 | 10 | 136 | 12 | 181 | 2 |
| | UCIN | 21 | 6 | 46 | 16 | 194 | 22 | 240 | 6 |
| | UCI-NEO | 12 | 2 | 5 | 12 | 179 | 14 | 184 | 2 |
| | NEO-2 | 19 | 6 | 34 | 13 | 41 | 19 | 75 | 0 |
| | NEO-3 | 39 | 34 | 89 | 4 | 12 | 38 | 101 | 0 |
| | UCI-PEDIÁTRICA | 11 | 1 | 2 | 9 | 45 | 10 | 47 | 0 |

Fuente: Sistema del camas HRL

GRAFICA N°03. Ingresos Totales vs. Egresos finales según el servicio de Hospitalización – Noviembre 2023.



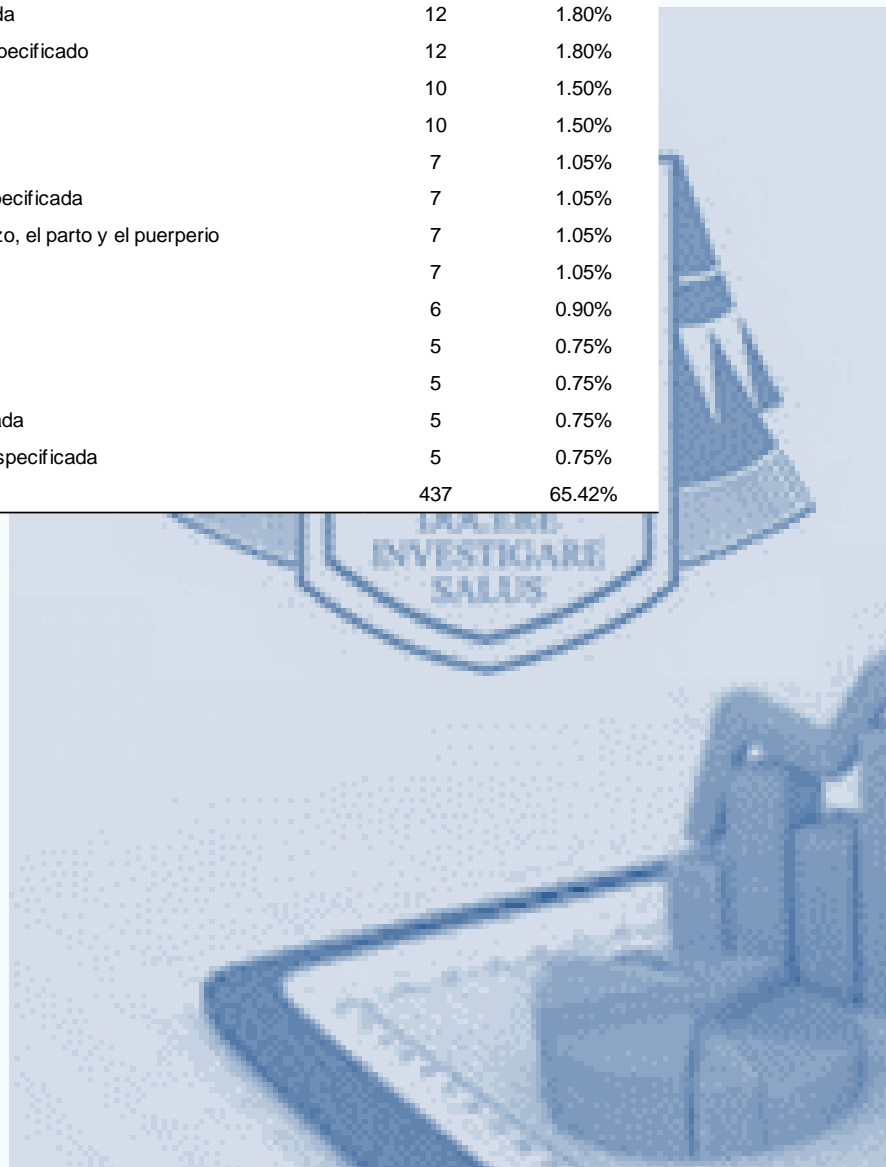
Fuente: Sistema del camas HRL

HOSPITALIZACION

TABLA N°11. Ranking de los 20 primeros diagnósticos de egreso con mayor frecuencia en Hospitalización del HRL – Noviembre 2023.

| Nº | Cie10 | Diagnostico | Atenciones | % |
|----|-------|---------------------------------------------------------------|------------|--------|
| 1 | Z380 | Producto unico, nacido en hospital | 31 | 4.64% |
| 2 | O821 | Parto por cesarea de emergencia | 22 | 3.29% |
| 3 | P220 | Sindrome de dificultad respiratoria del recién nacido | 20 | 2.99% |
| 4 | J189 | Neumonía, no especificada | 19 | 2.84% |
| 5 | P369 | Sepsis bacteriana del recién nacido, no especificada | 15 | 2.25% |
| 6 | J960 | Insuficiencia respiratoria aguda | 14 | 2.10% |
| 7 | O342 | Atención materna por cicatriz uterina debida a cirugía previa | 12 | 1.80% |
| 8 | P599 | Ictericia neonatal, no especificada | 12 | 1.80% |
| 9 | S069 | Traumatismo intracraneal, no especificado | 12 | 1.80% |
| 10 | C56X | Tumor maligno del ovario | 10 | 1.50% |
| 11 | P073 | Otros recién nacidos pretermino | 10 | 1.50% |
| 12 | A419 | Septicemia, no especificada | 7 | 1.05% |
| 13 | J969 | Insuficiencia respiratoria, no especificada | 7 | 1.05% |
| 14 | O990 | Anemia que complica el embarazo, el parto y el puerperio | 7 | 1.05% |
| 15 | S822 | Fractura de la diafisis de la tibia | 7 | 1.05% |
| 16 | J459 | Asma, no especificada | 6 | 0.90% |
| 17 | H351 | Retinopatía de la prematuridad | 5 | 0.75% |
| 18 | I10X | Hipertensión esencial (primaria) | 5 | 0.75% |
| 19 | K359 | Apendicitis aguda, no especificada | 5 | 0.75% |
| 20 | N189 | Insuficiencia renal crónica, no especificada | 5 | 0.75% |
| | | Otros | 437 | 65.42% |

Fuente: Sistema del camas HRL





Área de Estadística

Oficina de Gestión de la Calidad

Hospital Regional Lambayeque

Derechos Reservados – 2023 ©

