

Hospital Regional **LAMBAYEQUE**

OFICINA DE GENTIÓN DE LA CALIDAD

**BOLETIN
INFORMATIVO
OCTUBRE 2023**

BOLETÍN INFORMATIVO MENSUAL N° 24 / 2023

JEFE DE LA OFICINA DE GESTIÓN DE LA CALIDAD

Med. Abel Eduardo Chavarry Isla

UNIDAD DE ESTADÍSTICA

Mg. Tommy R. Torres Ruidias
Bach. Est. Miriam Niquén Flores
Téc.Inf. Leyli Marilú Coronado Cieza
Tec.Inf. Víctor Hidalgo Gómez

CONSULTA EXTERNA

TABLA N°01. Indicador de productividad, atenciones médicas y horas médicas programadas en consulta externa del HRL – Octubre 2023.

| Mes | |
|-------------------------------------|-------------|
| Octubre | |
| Nº de atenciones médicas realizadas | 11723 |
| Nº de horas médicas programadas | 3539 |
| Productividad Hora Médico | 3.31 |

Fuente: Sistema HIS MINSA

TABLA N°02. Total de atenciones en las especialidades del área clínica y quirúrgica en consulta externa del HRL – Octubre 2023.

| Nº | Especialidad | Atenciones | % | Nº | Especialidad | Atenciones | % |
|----|---|------------|-------|----|-----------------------------------|------------|-------|
| 1 | Oncología | 901 | 7.69% | 21 | Otorrinolaringología | 270 | 2.30% |
| 2 | Neurología | 623 | 5.31% | 22 | Reumatología | 263 | 2.24% |
| 3 | Terapia del dolor | 609 | 5.19% | 23 | Radioterapia Oncológica | 261 | 2.23% |
| 4 | Oftalmología | 589 | 5.02% | 24 | Neumología | 259 | 2.21% |
| 5 | Endocrinología | 561 | 4.79% | 25 | Medicina Interna | 256 | 2.18% |
| 6 | Medicina Física y Rehabilitación | 458 | 3.91% | 26 | Geriatría | 252 | 2.15% |
| 7 | Ginecología | 447 | 3.81% | 27 | Cirugía General | 214 | 1.83% |
| 8 | Pediatría | 421 | 3.59% | 28 | Gastropediatría | 166 | 1.42% |
| 9 | Gastroenterología | 420 | 3.58% | 29 | Cirugía de tórax y Cardiovascular | 162 | 1.38% |
| 10 | Ginecología Oncológica | 419 | 3.57% | 30 | Medicina Familiar | 127 | 1.08% |
| 11 | Obstetricia | 399 | 3.40% | 31 | Neurocirugía | 123 | 1.05% |
| 12 | Psiquiatría | 373 | 3.18% | 32 | Hematología | 110 | 0.94% |
| 13 | Infectología | 354 | 3.02% | 33 | Cirugía Oncológica | 108 | 0.92% |
| 14 | Anestesiología | 335 | 2.86% | 34 | Neuropediatría | 101 | 0.86% |
| 15 | Nefrología | 329 | 2.81% | 35 | Cirugía plástica reconstructiva | 91 | 0.78% |
| 16 | Cardiología | 328 | 2.80% | 36 | Neonatología | 74 | 0.63% |
| 17 | Endocrinología Pediátrica | 328 | 2.80% | 37 | Salud Ocupacional | 50 | 0.43% |
| 18 | Traumatología | 327 | 2.79% | 38 | Neumología pediátrica | 7 | 0.06% |
| 19 | Urología | 323 | 2.76% | 39 | Cirugía Pediátrica | 7 | 0.06% |
| 20 | Cirugía de cabeza y cuello y maxilofacial | 272 | 2.32% | 40 | Gammagrafía | 6 | 0.05% |

Fuente: Sistema HIS MINSA

CONSULTA EXTERNA

TABLA N°03. Ranking de los 20 primeros diagnósticos con mayor frecuencia en las atenciones de las especialidades del área clínica y quirúrgica en consulta externa del HRL – Octubre 2023.

| Nº | Cie10 | Diagnostico | Atenciones | % |
|----|-------|---|------------|--------|
| 1 | C509 | Tumor maligno de la mama parte no especificada | 554 | 2.39% |
| 2 | I10X | Hipertension esencial (primaria) | 307 | 1.33% |
| 3 | N189 | Enfermedad renal cronica, no especificada | 291 | 1.26% |
| 4 | G631 | Polineuropatia en enfermedad neoplasica | 273 | 1.18% |
| 5 | B24X | Sida | 219 | 0.95% |
| 6 | K590 | Constipacion | 191 | 0.83% |
| 7 | C531 | Tumor maligno del exocervix (carcinoma epidermoide) | 172 | 0.74% |
| 8 | C539 | Tumor maligno del cuello del utero sin otra especificacion | 171 | 0.74% |
| 9 | N40X | Hiperplasia de la prostata | 160 | 0.69% |
| 10 | C61X | Tumor maligno de la prostata | 146 | 0.63% |
| 11 | C56X | Tumor maligno del ovario | 144 | 0.62% |
| 12 | E114 | Diabetes mellitus no insulino dependiente, con complicaciones neurologicas | 134 | 0.58% |
| 13 | E669 | Obesidad | 126 | 0.54% |
| 14 | M545 | Lumbago no especificado | 121 | 0.52% |
| 15 | E038 | Otros hipotiroidismos especificados | 114 | 0.49% |
| 16 | F412 | Trastorno mixto de ansiedad y depresion | 111 | 0.48% |
| 17 | G400 | Epilepsia y sindromes epilepticos idiopaticos relacionados con localizaciones (focales) | 109 | 0.47% |
| 18 | H251 | Catarata senil nuclear | 108 | 0.47% |
| 19 | G409 | Epilepsia, tipo no especificado | 107 | 0.46% |
| 20 | M150 | (osteo)artrosis primaria generalizada | 107 | 0.46% |
| | | Otros | 19467 | 84.16% |

Fuente: Sistema HIS MINSAs

PROCEDIMIENTOS

**TABLA N°04. Total de atenciones en procedimientos en las especialidades del HRL –
Octubre 2023.**

| Especialidad | Atenciones | % |
|---|------------|--------|
| Gammagrafía | 776 | 31.96% |
| Ginecología y obstetricia | 492 | 20.26% |
| Oftalmología | 246 | 10.13% |
| Otorrinolaringología | 134 | 5.52% |
| Ginecología oncológica | 124 | 5.11% |
| Cardiología | 121 | 4.98% |
| Gastroenterología | 110 | 4.53% |
| Medicina rehabilitación | 102 | 4.20% |
| Urología | 86 | 3.54% |
| Cirugía torácica y cardiovascular | 59 | 2.43% |
| Neumología | 41 | 1.69% |
| Neurología | 41 | 1.69% |
| Cirugía | 37 | 1.52% |
| Cirugía de cabeza y cuello y maxilofacial | 24 | 0.99% |
| Traumatología | 22 | 0.91% |
| Cirugía oncológica | 5 | 0.21% |
| Reumatología | 4 | 0.16% |
| Gastroenterología pediátrica | 4 | 0.16% |

Fuente: Sistema HIS MINSА

**TABLA N°05. Ranking de los 20 primeros procedimientos con mayor frecuencia en
las atenciones de las especialidades del área clínica y quirúrgica en consulta externa
del HRL – Octubre 2023.**

| N° | CPM | Procedimiento | Atenciones | % |
|----|----------|--|------------|--------|
| 1 | 76700 | Ecografía abdominal completa | 252 | 5.86% |
| 2 | 76830 | Ecografía transvaginal obstétrica | 153 | 3.56% |
| 3 | 92250 | Fondo de ojo | 139 | 3.23% |
| 4 | 76645 | Ecografía mamaria | 110 | 2.56% |
| 5 | 76880.05 | Ecografía muscular de región específica | 103 | 2.39% |
| 6 | 76770.01 | Ecografía renal | 91 | 2.12% |
| 7 | 76805 | Ecografía, útero gravido, rastreo b y/o en tiempo real con documentación de la imagen; completa (eva | 87 | 2.02% |
| 8 | 93307 | Ecocardiografía transtorácica | 81 | 1.88% |
| 9 | 43234 | Endoscopia gastrointestinal alta | 80 | 1.86% |
| 10 | 92557 | Audiometría | 72 | 1.67% |
| 11 | 88141 | Citopatología cervical vaginal y tamizaje manual (papanicolau) | 70 | 1.63% |
| 12 | 76817 | Ecografía transvaginal obstétrica | 67 | 1.56% |
| 13 | 76856 | Ultrasonido pélvico (no obstétrico) | 65 | 1.51% |
| 14 | 76775.01 | Ecografía vesical | 57 | 1.32% |
| 15 | 76775 | Ecografía de vías urinarias | 54 | 1.26% |
| 16 | 76816 | Ecografía obstétrica selectiva evaluación morfológica del feto para descartar malformaciones | 50 | 1.16% |
| 17 | 93965 | Estudio fisiológico no invasivo venoso de extremidades (doppler venoso de extremidades) | 48 | 1.12% |
| 18 | 97785 | Desgatillamiento muscular | 48 | 1.12% |
| 19 | 76536.03 | Ecografía de tiroides | 48 | 1.12% |
| 20 | 76813 | Ultrasonido, útero gravido, en tiempo real con imagen, medición de la translucencia de nuca en prime | 46 | 1.07% |
| | | Otros | 2581 | 60.00% |

Fuente: Sistema HIS MINSА

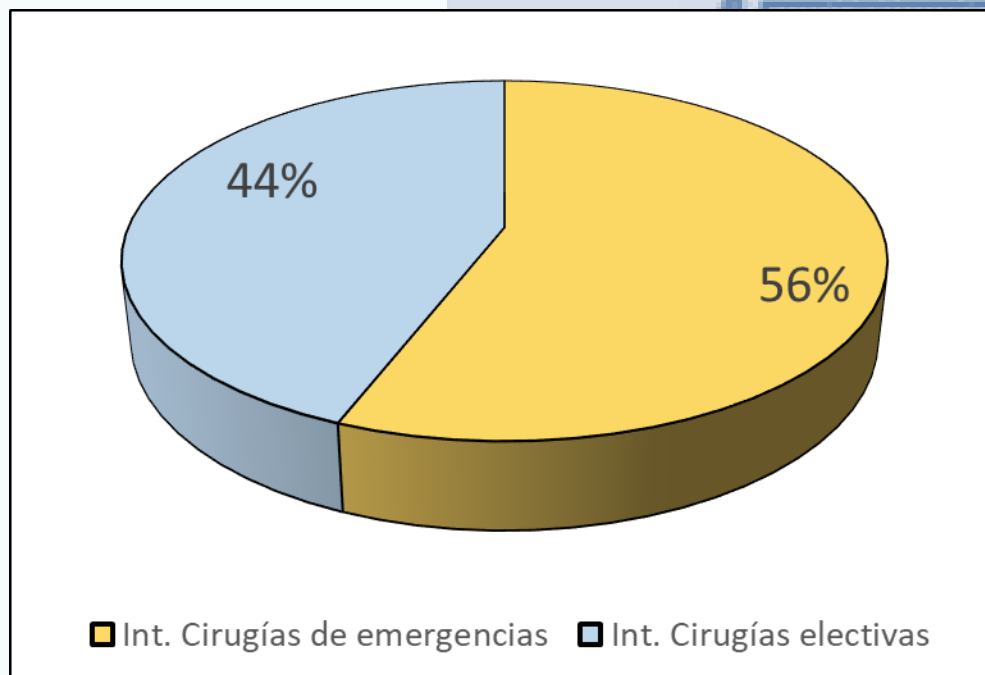
CENTRO QUIRURGICO

TABLA N°06. Total de atenciones y atendidos en centro quirúrgico según tipo de cirugía en el HRL – Octubre 2023.

| | Octubre |
|-------------------------------------|------------|
| Total Pacientes intervenidos | 309 |
| Pac. Int. Cirugías de emergencias | 173 |
| Pac. Int. Cirugías electivas | 136 |
| Total cirugías realizadas | 327 |
| Int. Cirugías de emergencias | 183 |
| Int. Cirugías electivas | 144 |

Fuente: Base de datos de centro quirúrgico

GRAFICA N°01. Distribución según el tipo de cirugía realizada en centro quirúrgico en el HRL – Octubre 2023.



Fuente: Base de datos de centro quirúrgico

CENTRO QUIRURGICO

TABLA N°07. Ranking de los 20 primeros procedimientos con mayor frecuencia en las atenciones de centro quirúrgico del HRL – Octubre 2023.

| Nº | CPM | Operación | Tipo de Programación | | | % |
|----|-------|---|----------------------|------------|-------|--------|
| | | | Electivo | Emergencia | Total | |
| 1 | 59514 | Solamente parto por cesárea; | | 85 | 85 | 30.58% |
| 2 | 44950 | Apendicectomía; | 1 | 16 | 17 | 6.12% |
| 3 | 49000 | Laparotomía exploradora, celiotomía exploradora con o sin biopsia(s) (procedimiento separado) | 7 | 6 | 13 | 4.68% |
| 4 | 56340 | Laparoscopia, quirúrgica; colecistectomía (cualquier método) | 10 | 2 | 12 | 4.32% |
| 5 | 61320 | Craniectomía o craneotomía, drenaje de absceso intracraneal; supratentorial | 3 | 9 | 12 | 4.32% |
| 6 | 58150 | Histerectomía abdominal total (cuerpo y cervix), con o sin extirpación de trompa(s), con o sin extirpación de ovario(s); | 9 | 1 | 10 | 3.60% |
| 7 | 25545 | Tratamiento abierto de fractura de la diáfisis del cubito, con o sin fijación interna o externa | 9 | | 9 | 3.24% |
| 8 | 49200 | Escisión o destrucción mediante cualquier método de tumores o quistes o endometriomas intraabdominales o retroperitoneales; | 2 | 7 | 9 | 3.24% |
| 9 | 10060 | * Incisión y drenaje de absceso (p. ej. carbunco, hidradenitis supurativa, absceso cutáneo o subcutáneo, quiste, forúnculo, o paroniquia); simple o una sola lesión | 3 | 4 | 7 | 2.52% |
| 10 | 11040 | Desbridamiento; piel, espesor parcial | 4 | 3 | 7 | 2.52% |
| 11 | 26560 | Corrección de sindactilia (dedos en membrana), cada espacio interdigital; con colgajos cutáneos | 3 | 4 | 7 | 2.52% |
| 12 | 57260 | Colporrafia anteroposterior combinada; | 7 | | 7 | 2.52% |
| 13 | 49525 | Corrección de hernia inguinal, deslizante, cualquier edad | 5 | 1 | 6 | 2.16% |
| 14 | 19240 | Mastectomía, radical modificada, incluyendo ganglios linfáticos axilares, con o sin músculopectoral menor, pero excluyendo músculo pectoral mayor | 4 | 1 | 5 | 1.80% |
| 15 | 11042 | Desbridamiento; piel, y tejido subcutáneo | 1 | 3 | 4 | 1.44% |
| 16 | 27535 | Tratamiento abierto de fractura tibial, proximal (meseta); unicondilar, con o sin fijación interna o externa | 1 | 3 | 4 | 1.44% |
| 17 | 32095 | Toracotomía, limitada, para biopsia pulmonar o pleural | 2 | 2 | 4 | 1.44% |
| 18 | 37700 | Ligadura y división de vena safena larga a nivel de la unión safenofemoral, o interrupciones distales | 4 | | 4 | 1.44% |
| 19 | 43247 | Endoscopia gastrointestinal alta incluyendo esófago, estómago, y ya sea el duodeno y/o el yeyuno, según corresponda; con extirpación de cuerpo extraño | 3 | 1 | 4 | 1.44% |
| 20 | 55840 | Prostatectomía, retropúbica radical, con o sin conservación de nervio; | 4 | | 4 | 1.44% |
| | | Otros | 33 | 15 | 48 | 17.27% |

Fuente: Base de datos de centro quirúrgico

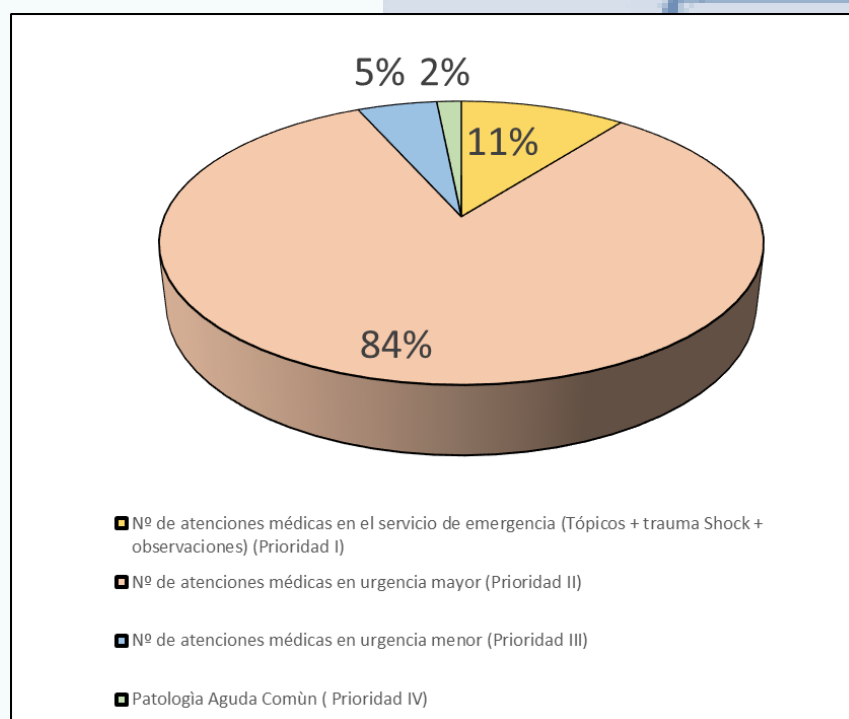
EMERGENCIA

TABLA N°08. Total de atenciones en triaje de emergencia según prioridad de ingreso al HRL – Octubre 2023.

| | Octubre |
|--|-------------|
| Nº de atenciones médicas en el servicio de emergencia (Tópicos + trauma Shock + observaciones) (Prioridad I) | 168 |
| Nº de atenciones médicas en urgencia mayor (Prioridad II) | 1318 |
| Nº de atenciones médicas en urgencia menor (Prioridad III) | 81 |
| Patología Aguda Comùn (Prioridad IV) | 25 |
| Total | 1567 |

Fuente: Sistema del camas HRL

GRAFICA N°02. Total de atenciones en triaje de emergencia según prioridad de ingreso al HRL – Octubre 2023.



Fuente: Sistema del camas HRL

EMERGENCIA

TABLA N°09. Ranking de los 20 primeros diagnósticos con mayor frecuencia en observación de emergencia del HRL – Octubre 2023.

| Nº | Cie10 | Diagnóstico | Area de Observación de emergencia | | | | | Total | % |
|----|-------|---|-----------------------------------|-------------|----------|-----------|---------------|-------|--------|
| | | | Cirugía | Ginecología | Medicina | Pediatría | Traumatología | | |
| 1 | Q342 | Atención materna por cicatriz uterina debida a cirugía previa | | 55 | | | | 55 | 3.57% |
| 2 | N180 | Insuficiencia renal terminal | | | 53 | 1 | | 54 | 3.51% |
| 3 | N189 | Insuficiencia renal cronica, no especificada | 1 | | 51 | | | 52 | 3.38% |
| 4 | J189 | Neumonía, no especificada | | | 22 | 23 | | 45 | 2.92% |
| 5 | J960 | Insuficiencia respiratoria aguda | | | 25 | 6 | | 31 | 2.01% |
| 6 | S069 | Traumatismo intracraneal, no especificado | 30 | | | | | 30 | 1.95% |
| 7 | R568 | Otras convulsiones y las no especificadas | 1 | | 17 | 11 | | 29 | 1.88% |
| 8 | I10X | Hipertension esencial (primaria) | | 2 | 26 | | | 28 | 1.82% |
| 9 | R104 | Otros dolores abdominales y los no especificados | 8 | 1 | 15 | 4 | | 28 | 1.82% |
| 10 | O470 | Falso trabajo de parto antes de las 37 semanas completas de gestacion | | 24 | | | | 24 | 1.56% |
| 11 | O471 | Falso trabajo de parto a las 37 y mas semanas completas de gestacion | | 20 | | | | 20 | 1.30% |
| 12 | R509 | Fiebre, no especificada | | | 4 | 14 | | 18 | 1.17% |
| 13 | R100 | Abdomen agudo | 7 | 5 | 5 | | | 17 | 1.10% |
| 14 | R11X | Nausea y vomito | | | 7 | 8 | | 15 | 0.97% |
| 15 | N939 | Hemorragia vaginal y uterina anormal, no especificada | | 13 | 1 | | | 14 | 0.91% |
| 16 | I64X | Accidente vascular encefalico agudo, no especificado como hemorragico o isquemico | | | 13 | | | 13 | 0.84% |
| 17 | J459 | Asma, no especificada | | | 2 | 11 | | 13 | 0.84% |
| 18 | Z358 | Supervision de otros embarazos de alto riesgo | | 12 | | | | 12 | 0.78% |
| 19 | A09X | Diarrea y gastroenteritis de presunto origen infeccioso | | | 5 | 6 | | 11 | 0.71% |
| 20 | J980 | Enfermedades de la traquea y de los bronquios, no clasificadas en otra parte | | | | 11 | | 11 | 0.71% |
| | | Otros | 224 | 203 | 389 | 92 | 111 | 1019 | 66.21% |

Fuente: Sistema del camas HRL

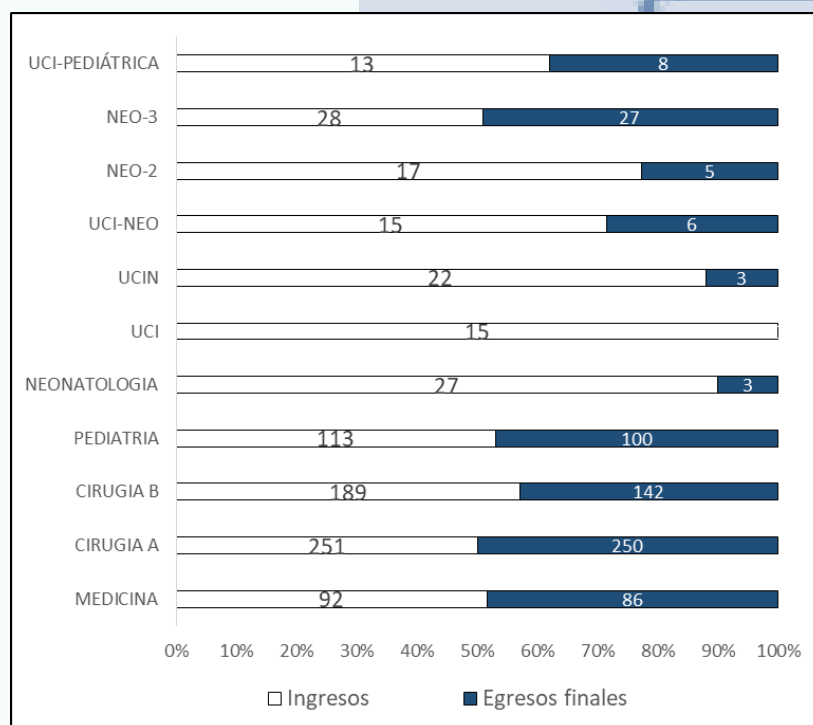
HOSPITALIZACION

TABLA N°10. Ingresos, egresos, estancia y fallecidos según el servicio de Hospitalización – Octubre 2023.

| PERIODO | SERVICIO | Ingresos | Egresos finales | Estancia finales | Egresos transferidos | Estancias transferidos | Egreso total en el servicio | Estancia total en el servicio | Fallecidos en la estacion |
|----------------|--------------|----------|-----------------|------------------|----------------------|------------------------|-----------------------------|-------------------------------|---------------------------|
| OCTUBRE | MEDICINA | 92 | 86 | 764 | 15 | 118 | 101 | 882 | 11 |
| | CIRUGIA A | 251 | 250 | 645 | 26 | 148 | 276 | 793 | 1 |
| | CIRUGIA B | 189 | 142 | 488 | 59 | 399 | 201 | 887 | 0 |
| | PEDIATRIA | 113 | 100 | 479 | 10 | 55 | 110 | 534 | 1 |
| | NEONATOLOGIA | 27 | 3 | 13 | 25 | 189 | 28 | 202 | 0 |
| | UCI | 15 | 0 | 0 | 13 | 166 | 13 | 166 | 0 |
| | UCIN | 22 | 3 | 26 | 22 | 205 | 25 | 231 | 3 |
| | UCI-NEO | 15 | 6 | 55 | 12 | 130 | 18 | 185 | 6 |
| | NEO-2 | 17 | 5 | 23 | 13 | 66 | 18 | 89 | 0 |
| | NEO-3 | 28 | 27 | 112 | 5 | 12 | 32 | 124 | 0 |
| UCI-PEDIÁTRICA | 13 | 8 | 46 | 9 | 59 | 17 | 105 | 4 | |

Fuente: Sistema del camas HRL

GRAFICA N°03. Ingresos Totales vs. Egresos finales según el servicio de Hospitalización – Octubre 2023.



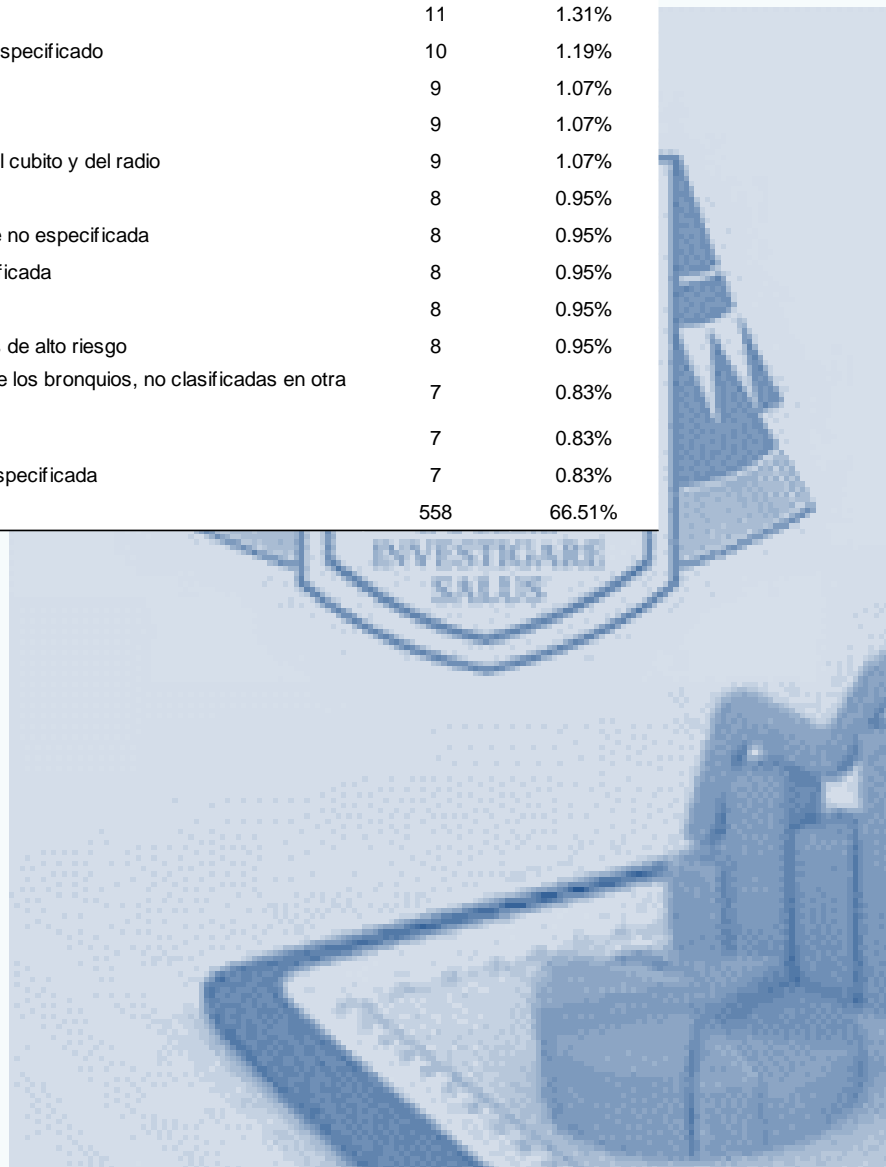
Fuente: Sistema del camas HRL

HOSPITALIZACION

TABLA N°11. Ranking de los 20 primeros diagnósticos de egreso con mayor frecuencia en Hospitalización del HRL – Octubre 2023.

| Nº | Cie10 | Diagnostico | Atenciones | % |
|----|-------|--|------------|--------|
| 1 | O821 | Parto por cesarea de emergencia | 60 | 7.15% |
| 2 | P220 | Sindrome de dificultad respiratoria del recién nacido | 26 | 3.10% |
| 3 | J189 | Neumonía, no especificada | 22 | 2.62% |
| 4 | Z380 | Producto unico, nacido en hospital | 19 | 2.26% |
| 5 | P369 | Sepsis bacteriana del recién nacido, no especificada | 17 | 2.03% |
| 6 | S069 | Traumatismo intracraneal, no especificado | 16 | 1.91% |
| 7 | C56X | Tumor maligno del ovario | 12 | 1.43% |
| 8 | I10X | Hipertension esencial (primaria) | 11 | 1.31% |
| 9 | C629 | Tumor maligno del testiculo, no especificado | 10 | 1.19% |
| 10 | J960 | Insuficiencia respiratoria aguda | 9 | 1.07% |
| 11 | P073 | Otros recién nacidos pretermino | 9 | 1.07% |
| 12 | S526 | Fractura de la epifisis inferior del cubito y del radio | 9 | 1.07% |
| 13 | A419 | Septicemia, no especificada | 8 | 0.95% |
| 14 | C509 | Tumor maligno de la mama, parte no especificada | 8 | 0.95% |
| 15 | J159 | Neumonía bacteriana, no especificada | 8 | 0.95% |
| 16 | N180 | Insuficiencia renal terminal | 8 | 0.95% |
| 17 | Z358 | Supervision de otros embarazos de alto riesgo | 8 | 0.95% |
| 18 | J980 | Enfermedades de la traquea y de los bronquios, no clasificadas en otra parte | 7 | 0.83% |
| 19 | K85X | Pancreatitis aguda | 7 | 0.83% |
| 20 | N189 | Insuficiencia renal cronica, no especificada | 7 | 0.83% |
| | | Otros | 558 | 66.51% |

Fuente: Sistema del camas HRL





Área de Estadística

Oficina de Gestión de la Calidad

Hospital Regional Lambayeque

Derechos Reservados – 2023 ©

