

Hospital Regional **LAMBAYEQUE**

OFICINA DE GENTIÓN DE LA CALIDAD

**BOLETIN
INFORMATIVO
SETIEMBRE 2023**

BOLETÍN INFORMATIVO MENSUAL N° 23 / 2023

JEFE DE LA OFICINA DE GESTIÓN DE LA CALIDAD

Med. Abel Eduardo Chavarry Isla

UNIDAD DE ESTADÍSTICA

Mg. Tommy R. Torres Ruidias
Bach. Est. Miriam Niquén Flores
Téc.Inf. Leyli Marilú Coronado Cieza
Tec.Inf. Víctor Hidalgo Gómez

CONSULTA EXTERNA

TABLA N°01. Indicador de productividad, atenciones médicas y horas médicas programadas en consulta externa del HRL – Setiembre 2023.

Mes	
Setiembre	
Nº de atenciones médicas realizadas	12950
Nº de horas médicas programadas	3697
Productividad Hora Médico	3.50

Fuente: Sistema HIS MINSa

TABLA N°02. Total de atenciones en las especialidades del área clínica y quirúrgica en consulta externa del HRL – Setiembre 2023.

Nº	Especialidad	Atenciones	%	Nº	Especialidad	Atenciones	%
1	Oncología	815	6.29%	22	Cirugía de cabeza y cuello y maxilofacial	290	2.24%
2	Oftalmología	620	4.79%	23	Otorrinolaringología	288	2.22%
3	Neurología	619	4.78%	24	Medicina Interna	270	2.08%
4	Endocrinología	597	4.61%	25	Radioterapia Oncológica	264	2.04%
5	Reumatología	546	4.22%	26	Hematología	263	2.03%
6	Terapia del dolor	510	3.94%	27	Geriatría	258	1.99%
7	Ginecología	465	3.59%	28	Gastropediatría	247	1.91%
8	Traumatología	465	3.59%	29	Cirugía General	247	1.91%
9	Ginecología Oncológica	446	3.44%	30	Medicina Familiar	160	1.24%
10	Medicina Física y Rehabilitación	441	3.41%	31	Cirugía de tórax y Cardiovascular	149	1.15%
11	Urología	409	3.16%	32	Medicina Física y Rehabilitación pediátrica	140	1.08%
12	Gastroenterología	405	3.13%	33	Cardiología Pediátrica	138	1.07%
13	Pediatría	400	3.09%	34	Cirugía Oncológica	117	0.90%
14	Obstetricia	387	2.99%	35	Neurocirugía	115	0.89%
15	Cardiología	382	2.95%	36	Cirugía Pediátrica	103	0.80%
16	Psiquiatría	370	2.86%	37	Neuropediatría	102	0.79%
17	Infectología	364	2.81%	38	Cirugía plástica reconstructiva	92	0.71%
18	Neumología	341	2.63%	39	Salud Ocupacional	72	0.56%
19	Nefrología	339	2.62%	40	Neonatología	51	0.39%
20	Anestesiología	316	2.44%	41	Neumología pediátrica	29	0.22%
21	Endocrinología Pediátrica	312	2.41%	42	Gammagrafía	6	0.05%

Fuente: Sistema HIS MINSa

CONSULTA EXTERNA

TABLA N°03. Ranking de los 20 primeros diagnósticos con mayor frecuencia en las atenciones de las especialidades del área clínica y quirúrgica en consulta externa del HRL – Setiembre 2023.

Nº	Cie10	Diagnostico	Atenciones	%
1	C509	Tumor maligno de la mama parte no especificada	570	2.40%
2	I10X	Hipertension esencial (primaria)	362	1.52%
3	R521	Dolor cronico intratable	352	1.48%
4	N189	Enfermedad renal cronica, no especificada	260	1.09%
5	M150	(Osteo)artrosis primaria generalizada	253	1.06%
6	G631	Polineuropatia en enfermedad neoplasica	228	0.96%
7	K590	Constipacion	192	0.81%
8	N40X	Hiperplasia de la prostata	188	0.79%
9	M545	Lumbago no especificado	180	0.76%
10	B333	Infecciones debidas a retrovirus, no clasificadas en otra parte	176	0.74%
11	B24X	Sida	166	0.70%
12	C539	Tumor maligno del cuello del utero sin otra especificacion	148	0.62%
13	C531	Tumor maligno del exocervix (carcinoma epidermoide)	136	0.57%
14	M059	Artritis reumatoidea seropositiva, sin otra especificacion	133	0.56%
15	E119	Diabetes mellitus no insulino dependiente, sin mencion de complicacion	132	0.55%
16	C61X	Tumor maligno de la prostata	130	0.55%
17	C56X	Tumor maligno del ovario	129	0.54%
18	E039	Hipotiroidismo adquirido por deficiencia de yodo	121	0.51%
19	E669	Obesidad	121	0.51%
20	J304	Rinitis alergica, no especificada	121	0.51%
		Otros	19687	82.77%

Fuente: Sistema HIS MINSA

PROCEDIMIENTOS

TABLA N°04. Total de atenciones en procedimientos en las especialidades del HRL – Setiembre 2023.

Especialidad	Atenciones	%
Ginecología y obstetricia	399	23.06%
Cardiología	210	12.14%
Oftalmología	186	10.75%
Otorrinolaringología	158	9.13%
Gammagrafia	144	8.32%
Gastroenterología	97	5.61%
Ginecología oncologica	90	5.20%
Medicina rehabilitacion	83	4.80%
Urología	75	4.34%
Cirugía	61	3.53%
Neurología	58	3.35%
Neumología	51	2.95%
Cirugía toracica y cardiovascular	43	2.49%
Cirugía de cabeza y cuello y maxilofacial	34	1.97%
Reumatología	12	0.69%
Traumatología	12	0.69%
Cirugía oncologica	7	0.40%
Hematología	6	0.35%
Medicina rehabilitacion pediatria	2	0.12%
Cirugía plastica reconstructiva oncologica	1	0.06%
Gastroenterología pediatria	1	0.06%
Total general	1730	100.00%

Fuente: Sistema HIS MINSa

TABLA N°05. Ranking de los 20 primeros procedimientos con mayor frecuencia en las atenciones de las especialidades del área clínica y quirúrgica en consulta externa del HRL – Setiembre 2023.

N°	CPM	Procedimiento	Atenciones	%
1	76830	Ecografía transvaginal obstetrica	185	5.50%
2	93307	Ecocardiografía transtoracica	166	4.94%
3	76805	Ecografía, utero gravido, rastreo b y/o en tiempo real con documentacion de la imagen; completa (eva	108	3.21%
4	92250	Fondo de ojo	86	2.56%
5	92557	Audiometria	85	2.53%
6	43234	Endoscopia gastrointestinal alta	71	2.11%
7	76816	Ecografía obstetrica selectiva evaluacion morfologica del feto para descarte de malformaciones	53	1.58%
8	15851	Retiro de puntos	48	1.43%
9	76700	Ecografía abdominal completa	46	1.37%
10	15878	Lipectomía por aspiración; extremidad superior	45	1.34%
11	51702	Inserción de catéter vesical temporal; simple (p. ej. foley)	40	1.19%
12	95812	Electroencefalograma	40	1.19%
13	92511	Nasofaringoscopia con endoscopio (procedimiento separado)	40	1.19%
14	93965	Estudio fisiologico no invasivo venoso de extremidades (doppler venoso de extremidades)	36	1.07%
15	94010	Espirometria	35	1.04%
16	93224	Monitoreo holter	34	1.01%
17	45358	Video colonoscopia derecha	29	0.86%
18	97785	Desgatillamiento muscular	29	0.86%
19	76770	Ecografía renal	29	0.86%
20	76813	Ultrasonido, útero grávido, en tiempo real con imagen, medición de la translucencia de nuca en prime	26	0.77%
		Otros	2132	63.40%

Fuente: Sistema HIS MINSa

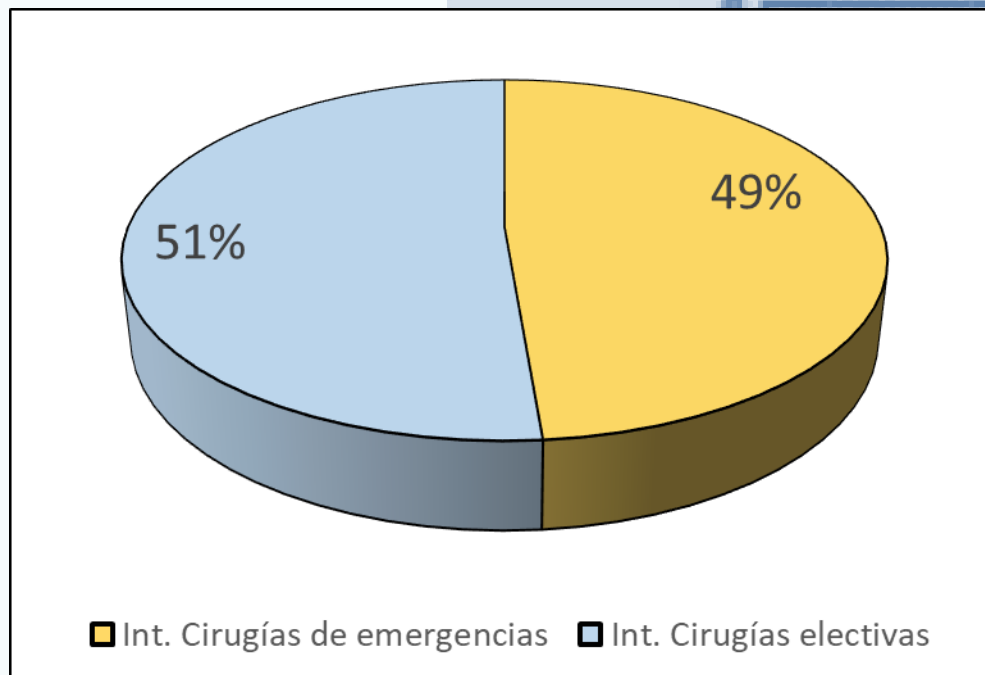
CENTRO QUIRURGICO

TABLA N°06. Total de atenciones y atendidos en centro quirúrgico según tipo de cirugía en el HRL – Setiembre 2023.

	Setiembre
Total Pacientes intervenidos	326
Pac. Int. Cirugías de emergencias	161
Pac. Int. Cirugías electivas	165
Total cirugías realizadas	339
Int. Cirugías de emergencias	165
Int. Cirugías electivas	174

Fuente: Base de datos de centro quirúrgico

GRAFICA N°01. Distribución según el tipo de cirugía realizada en centro quirúrgico en el HRL – Setiembre 2023.



Fuente: Base de datos de centro quirúrgico

CENTRO QUIRURGICO

TABLA N°07. Ranking de los 20 primeros procedimientos con mayor frecuencia en las atenciones de centro quirúrgico del HRL – Setiembre 2023.

Nº	CPM	Operación	Tipo de Programación			%
			Electivo	Emergencia	Total	
1	59514	Solamente parto por cesárea;	3	84	87	30.63%
2	56340	Laparoscopia, quirúrgica; colecistectomía (cualquier método)	14	4	18	6.34%
3	49200	Escisión o destrucción mediante cualquier método de tumores o quistes o endometriomas intraabdominales o retroperitoneales;	6	10	16	5.63%
4	49525	Corrección de hernia inguinal, deslizante, cualquier edad	16		16	5.63%
5	61320	Craniectomía o craneotomía, drenaje de absceso intracraneal; supratentorial	10	6	16	5.63%
6	27254	Tratamiento abierto de dislocación de la cadera, traumática, con fractura de la pared acetabular y de cabeza del fémur, con o sin fijación interna o externa	13	1	14	4.93%
7	44950	Apendicectomía;	1	13	14	4.93%
8	58150	Histerectomía abdominal total (cuerpo y cervix), con o sin extirpación de trompa(s), con o sin extirpación de ovario(s);	10	1	11	3.87%
9	11040	Desbridamiento; piel, espesor parcial	2	6	8	2.82%
10	26560	Corrección de sindactilia (dedos en membrana), cada espacio interdigital; con colgajos cutáneos	3	3	6	2.11%
11	19240	Mastectomía, radical modificada, incluyendo ganglios linfáticos axilares, con o sin músculopectoral menor, pero excluyendo músculo pectoral mayor	5		5	1.76%
12	32095	Toracotomía, limitada, para biopsia pulmonar o pleural	2	3	5	1.76%
13	44140	Colectomía, parcial; con anastomosis	4	1	5	1.76%
14	59812	Tratamiento de aborto incompleto, cualquier trimestre, completado quirúrgicamente	2	3	5	1.76%
15	27880	Amputación, pierna, a nivel de tibia y peroné;		4	4	1.41%
16	49000	Laparotomía exploradora, celiotomía exploradora con o sin biopsia(s) (procedimiento separado)	2	2	4	1.41%
17	51030	Cistotomía o cistostomía; con destrucción crioquirúrgica de lesión intravesical		4	4	1.41%
18	55840	Prostatectomía, retropúbica radical, con o sin conservación de nervio;	4		4	1.41%
19	27226	Tratamiento abierto de fractura de la pared anterior o posterior del acetábulo, con fijación interna	2	1	3	1.06%
20	27606	* Tenotomía, percutánea, tendón de Aquiles (procedimiento separado); anestesia general	1	2	3	1.06%
		Otros	31	5	36	12.68%

Fuente: Base de datos de centro quirúrgico

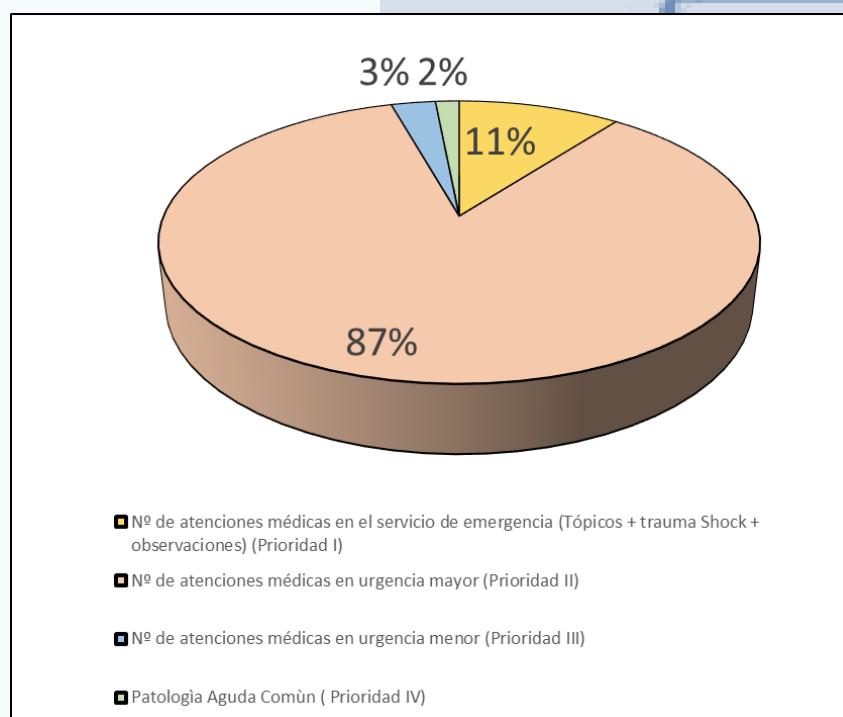
EMERGENCIA

TABLA N°08. Total de atenciones en triaje de emergencia según prioridad de ingreso al HRL – Setiembre 2023.

	Setiembre
N° de atenciones médicas en el servicio de emergencia (Tópicos + trauma Shock + observaciones) (Prioridad I)	150
N° de atenciones médicas en urgencia mayor (Prioridad II)	1228
N° de atenciones médicas en urgencia menor (Prioridad III)	41
Patología Aguda Comùn (Prioridad IV)	22
Total	1419

Fuente: Sistema del camas HRL

GRAFICA N°02. Total de atenciones en triaje de emergencia según prioridad de ingreso al HRL – Setiembre 2023.



Fuente: Sistema del camas HRL

EMERGENCIA

TABLA N°09. Ranking de los 20 primeros diagnósticos con mayor frecuencia en observación de emergencia del HRL – Setiembre 2023.

N°	Cie10	Diagnóstico	Area de Observación de emergencia					Total	%
			Cirugia	Ginecología	Medicina	Pediatría	Traumatología		
1	O342	Atencion matema por cicatriz uterina debida a cirugia previa		69				69	4.67%
2	I10X	Hipertension esencial (primaria)	3		42			45	3.05%
3	N180	Insuficiencia renal terminal			34			34	2.30%
4	R104	Otros dolores abdominales y los no especificados	9	2	18	2		31	2.10%
5	N189	Insuficiencia renal cronica, no especificada	1		28			29	1.96%
6	R568	Otras convulsiones y las no especificadas			15	12		27	1.83%
7	Z358	Supervision de otros embarazos de alto riesgo		27				27	1.83%
8	J189	Neumonia, no especificada	1		16	8		25	1.69%
9	O470	Falso trabajo de parto antes de las 37 semanas completas de gestacion		25				25	1.69%
10	S069	Traumatismo intracraneal, no especificado	21		2	1	1	25	1.69%
11	N939	Hemorragia vaginal y uterina anormal, no especificada		21	2			23	1.56%
12	J980	Enfermedades de la traquea y de los bronquios, no clasificadas en otra parte				22		22	1.49%
13	J960	Insuficiencia respiratoria aguda			17	1		18	1.22%
14	K922	Hemorragia gastrointestinal, no especificada	1		15			16	1.08%
15	R509	Fiebre, no especificada		1	1	13		15	1.02%
16	O620	Contracciones primarias inadecuadas		14				14	0.95%
17	K85X	Pancreatitis aguda	1		12			13	0.88%
18	A09X	Diarrea y gastroenteritis de presunto origen infeccioso		1	4	7		12	0.81%
19	I64X	Accidente vascular encefalico agudo, no especificado como hemorragico o isquemico	1		11			12	0.81%
20	R11X	Nausea y vomito			2	10		12	0.81%
		Otros	230	192	367	121	73	983	66.55%

Fuente: Sistema del camas HRL

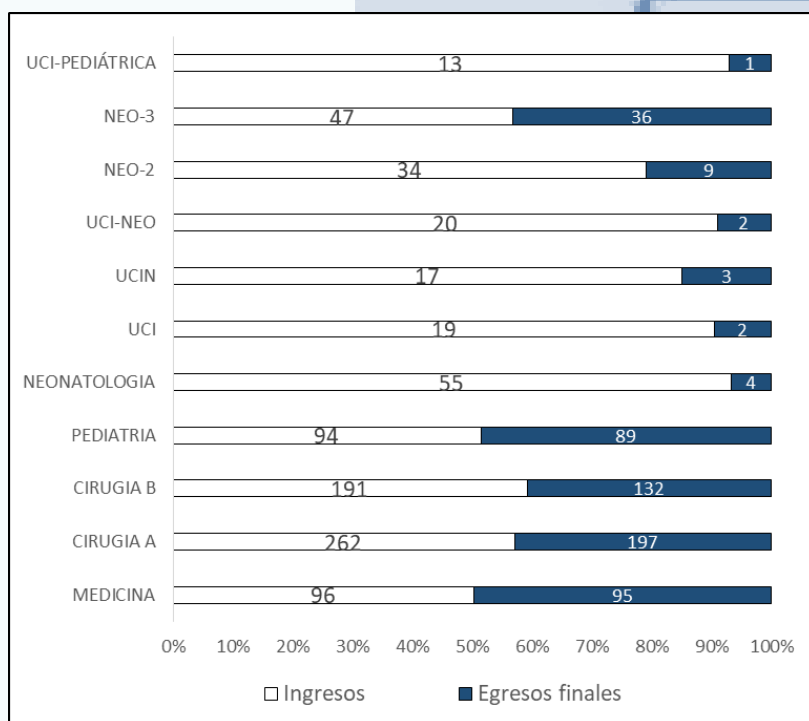
HOSPITALIZACION

TABLA N°10. Ingresos, egresos, estancia y fallecidos según el servicio de Hospitalización – Setiembre 2023.

PERIODO	SERVICIO	Ingresos	Egresos finales	Estancia finales	Egresos transferidos	Estancias transferidos	Egreso total en el servicio	Estancia total en el servicio	Fallecidos en la estacion
SETIEMBRE	MEDICINA	96	95	1063	14	166	109	1229	12
	CIRUGIA A	262	197	312	43	237	240	549	0
	CIRUGIA B	191	132	298	55	398	187	696	0
	PEDIATRIA	94	89	504	12	97	101	601	3
	NEONATOLOGIA	55	4	34	57	331	61	365	0
	UCI	19	2	26	21	271	23	297	2
	UCIN	17	3	19	14	310	17	329	3
	UCI-NEO	20	2	2	17	164	19	166	2
	NEO-2	34	9	39	27	113	36	152	0
	NEO-3	47	36	92	8	17	44	109	0
	UCI-PEDIÁTRICA	13	1	4	12	74	13	78	1

Fuente: Sistema del camas HRL

GRAFICA N°03. Ingresos Totales vs. Egresos finales según el servicio de Hospitalización – Setiembre 2023.



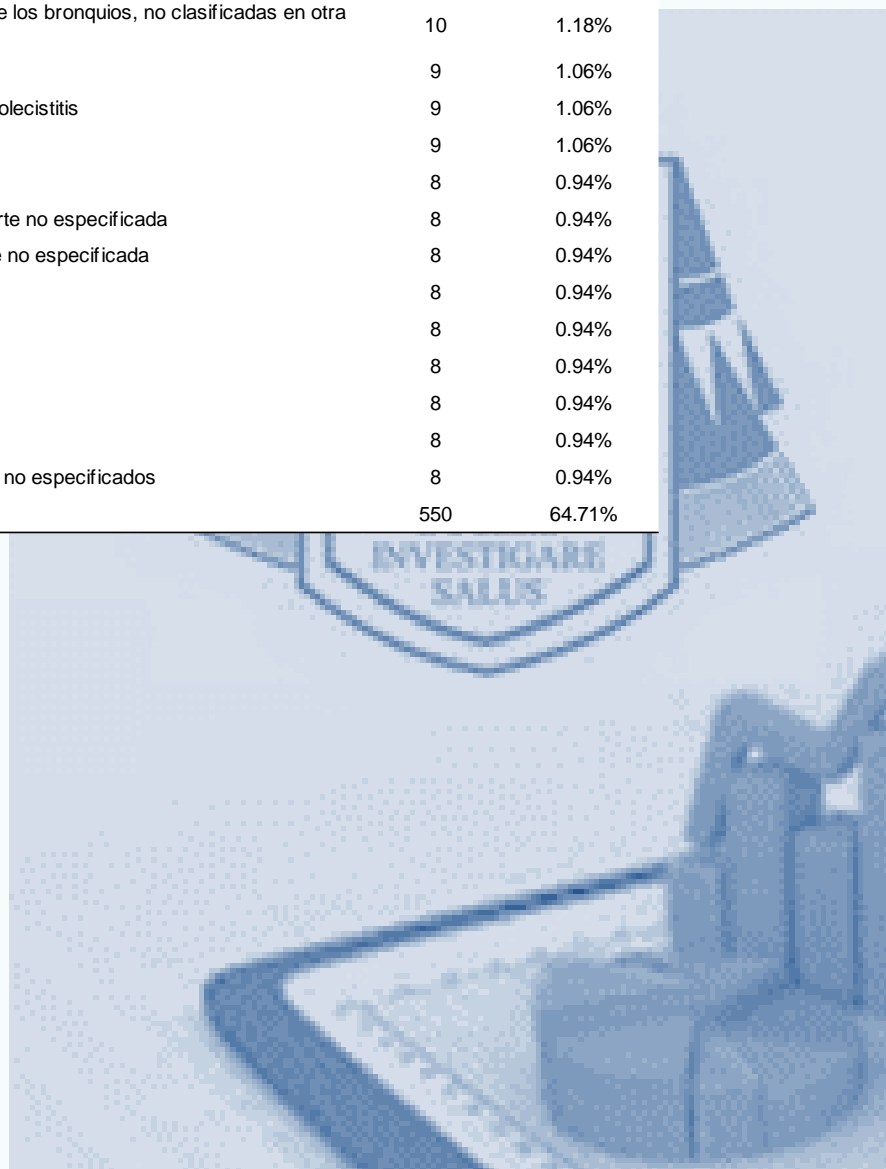
Fuente: Sistema del camas HRL

HOSPITALIZACION

TABLA N°11. Ranking de los 20 primeros diagnósticos de egreso con mayor frecuencia en Hospitalización del HRL – Setiembre 2023.

Nº	Cie10	Diagnostico	Atenciones	%
1	O821	Parto por cesarea de emergencia	57	6.71%
2	Z380	Producto unico, nacido en hospital	37	4.35%
3	P220	Sindrome de dificultad respiratoria del recién nacido	31	3.65%
4	P369	Sepsis bacteriana del recién nacido, no especificada	25	2.94%
5	P599	Ictericia neonatal, no especificada	15	1.76%
6	J960	Insuficiencia respiratoria aguda	13	1.53%
7	S069	Traumatismo intracraneal, no especificado	13	1.53%
8	J980	Enfermedades de la traquea y de los bronquios, no clasificadas en otra parte	10	1.18%
9	J189	Neumonía, no especificada	9	1.06%
10	K802	Calculo de la vesícula biliar sin colecistitis	9	1.06%
11	S721	Fractura pertrocanteriana	9	1.06%
12	A419	Septicemia, no especificada	8	0.94%
13	C169	Tumor maligno del estómago, parte no especificada	8	0.94%
14	C509	Tumor maligno de la mama, parte no especificada	8	0.94%
15	H351	Retinopatía de la prematuridad	8	0.94%
16	K85X	Pancreatitis aguda	8	0.94%
17	N180	Insuficiencia renal terminal	8	0.94%
18	N40X	Hiperplasia de la próstata	8	0.94%
19	P073	Otros recién nacidos pretermino	8	0.94%
20	R104	Otros dolores abdominales y los no especificados	8	0.94%
		Otros	550	64.71%

Fuente: Sistema del camas HRL





Área de Estadística

Oficina de Gestión de la Calidad

Hospital Regional Lambayeque

Derechos Reservados – 2023 ©

