

Hospital Regional **LAMBAYEQUE**

OFICINA DE GENTIÓN DE LA CALIDAD

**BOLETIN
INFORMATIVO**

JULIO 2023

BOLETÍN INFORMATIVO MENSUAL N° 21 / 2023

JEFE DE LA OFICINA DE GESTIÓN DE LA CALIDAD

Med. Abel Eduardo Chavarry Isla

UNIDAD DE ESTADÍSTICA

Mg. Tommy R. Torres Ruidias
Bach. Est. Miriam Niquén Flores
Téc.Inf. Leyli Marilú Coronado Cieza
Tec.Inf. Víctor Hidalgo Gómez

CONSULTA EXTERNA

TABLA N°01. Indicador de productividad, atenciones médicas y horas médicas programadas en consulta externa del HRL – Julio 2023.

	Mes Julio
Nº de atenciones médicas realizadas	11696
Nº de horas médicas programadas	3671
Productividad Hora Médico	3.19

Fuente: Sistema HIS MINSa

TABLA N°02. Total de atenciones en las especialidades del área clínica y quirúrgica en consulta externa del HRL – Julio 2023.

Nº	Especialidad	Atenciones	%	Nº	Especialidad	Atenciones	%
1	Oncología	1035	8.85%	20	Hematología	244	2.09%
2	Endocrinología	829	7.09%	21	Cirugía General	243	2.08%
3	Neurología	559	4.78%	22	Terapia del dolor	240	2.05%
4	Traumatología	540	4.62%	23	Medicina Interna	227	1.94%
5	Medicina Física y Rehabilitación	472	4.04%	24	Radioterapia Oncológica	214	1.83%
6	Oftalmología	438	3.74%	25	Pediatría	210	1.80%
7	Otorrinolaringología	433	3.70%	26	Geriatría	202	1.73%
8	Reumatología	424	3.63%	27	Endocrinología Pediátrica	180	1.54%
9	Ginecología	420	3.59%	28	Cirugía de tórax y Cardiovascular	169	1.44%
10	Obstetricia	412	3.52%	29	Cirugía de cabeza y cuello y maxilofacial	166	1.42%
11	Neumología	398	3.40%	30	Cardiología Pediátrica	154	1.32%
12	Ginecología Oncológica	379	3.24%	31	Neurocirugía	125	1.07%
13	Cardiología	374	3.20%	32	Gastropediatría	121	1.03%
14	Urología	362	3.10%	33	Medicina Familiar	115	0.98%
15	Infectología	353	3.02%	34	Cirugía Oncológica	98	0.84%
16	Gastroenterología	347	2.97%	35	Neuropediatría	92	0.79%
17	Psiquiatría	335	2.86%	36	Cirugía plástica reconstructiva	78	0.67%
18	Nefrología	316	2.70%	37	Cirugía Pediátrica	66	0.56%
19	Anestesiología	266	2.27%	38	Salud Ocupacional	53	0.45%
				39	Neonatología	7	0.06%

Fuente: Sistema HIS MINSa

CONSULTA EXTERNA

TABLA N°03. Ranking de los 20 primeros diagnósticos con mayor frecuencia en las atenciones de las especialidades del área clínica y quirúrgica en consulta externa del HRL – Julio 2023.

Nº	Cie10	Diagnostico	Atenciones	%
1	C509	Tumor maligno de la mama parte no especificada	565	2.86%
2	I10X	Hipertension esencial (primaria)	335	1.69%
3	R521	Dolor cronico intratable	322	1.63%
4	N189	Enfermedad renal cronica, no especificada	285	1.44%
5	M150	(Osteo)artrosis primaria generalizada	222	1.12%
6	E119	Diabetes mellitus no insulinodependiente, sin mencion de complicacion	221	1.12%
7	E039	Hipotiroidismo adquirido por deficiencia de yodo	204	1.03%
8	B24X	Sida	171	0.86%
9	C539	Tumor maligno del cuello del utero sin otra especificacion	170	0.86%
10	B333	Infecciones debidas a retrovirus, no clasificadas en otra parte	168	0.85%
11	G631	Polineuropatia en enfermedad neoplasica	168	0.85%
12	M545	Lumbago no especificado	151	0.76%
13	N40X	Hiperplasia de la prostata	135	0.68%
14	K590	Constipacion	132	0.67%
15	E669	Obesidad	130	0.66%
16	K036	Depositos (acreciones) en los dientes	130	0.66%
17	C56X	Tumor maligno del ovario	120	0.61%
18	K050	Gingivitis aguda	118	0.60%
19	J304	Rinitis alergica, no especificada	114	0.58%
20	E117	Diabetes mellitus no insulinodependiente, con complicaciones multiples	104	0.53%
		Otros	15814	79.95%

Fuente: Sistema HIS MINSA

PROCEDIMIENTOS

TABLA N°04. Total de atenciones en procedimientos en las especialidades del HRL – Julio 2023.

Especialidad	Atenciones	%
Ginecología y obstetricia	373	22.93%
Cardiología	235	14.44%
Oftalmología	218	13.40%
Otorrinolaringología	193	11.86%
Gastroenterología	154	9.47%
Ginecología oncologica	99	6.08%
Urología	65	4.00%
Cirugía toracica y cardiovascular	64	3.93%
Cirugia	51	3.13%
Neumología	49	3.01%
Medicina rehabilitacion	43	2.64%
neurologia	34	2.09%
cirugía de cabeza y cuello y maxilofacial	27	1.66%
traumatología	10	0.61%
cirugia oncologica	8	0.49%
reumatología	3	0.18%
cirugia plastica reconstructiva oncologica	1	0.06%

Fuente: Sistema HIS MINSA

TABLA N°05. Ranking de los 20 primeros procedimientos con mayor frecuencia en las atenciones de las especialidades del área clínica y quirúrgica en consulta externa del HRL – Julio 2023.

Nº	CPM	Procedimiento	Atenciones	%
1	76830	Ecografia transvaginal obstetrica	195	5.42%
2	93307	Ecocardiografia transtoracica	154	4.28%
3	92225	Oftalmoscopia indirecta	121	3.36%
4	92557	Audiometria	111	3.08%
5	43234	Endoscopia gastrointestinal alta	102	2.83%
6	D1110	Profilaxis dental	82	2.28%
7	D4341	Raspado y alisado radicular - cuatro a mas dientes por cuadrante	74	2.05%
8	76805	Ecografia, utero gravido, rastreo b y/o en tiempo real con documentacion de la imagen; com	69	1.92%
9	93965	Estudio fisiologico no invasivo venoso de extremidades (doppler venoso de extremidades)	55	1.53%
10	45358	Video colonoscopia derecha	54	1.50%
11	D2394	Restauraciones fotocurables de cuatro superficies o mas con resina en piezas dentarias post	54	1.50%
12	76816	Ecografia obstetrica selectiva evaluacion morfologica del feto para descarte de malformacio	46	1.28%
13	D1206	Aplicacion de fluor barniz	45	1.25%
14	15878	Lipectomia por aspiración; extremidad superior	43	1.19%
15	76516	Biometria ocular por ultrasonido	43	1.19%
16	15851	Retiro de puntos	42	1.17%
17	88141	Citopatologia cervical o vaginal y tamizaje manual (papanicolau)	40	1.11%
18	57452	Colposcopia	38	1.06%
19	69210	Lavado de oido	36	1.00%
20	92511	Nasofaringoscopia con endoscopio (procedimiento separado)	36	1.00%
		Otros	2161	60.01%

Fuente: Sistema HIS MINSA

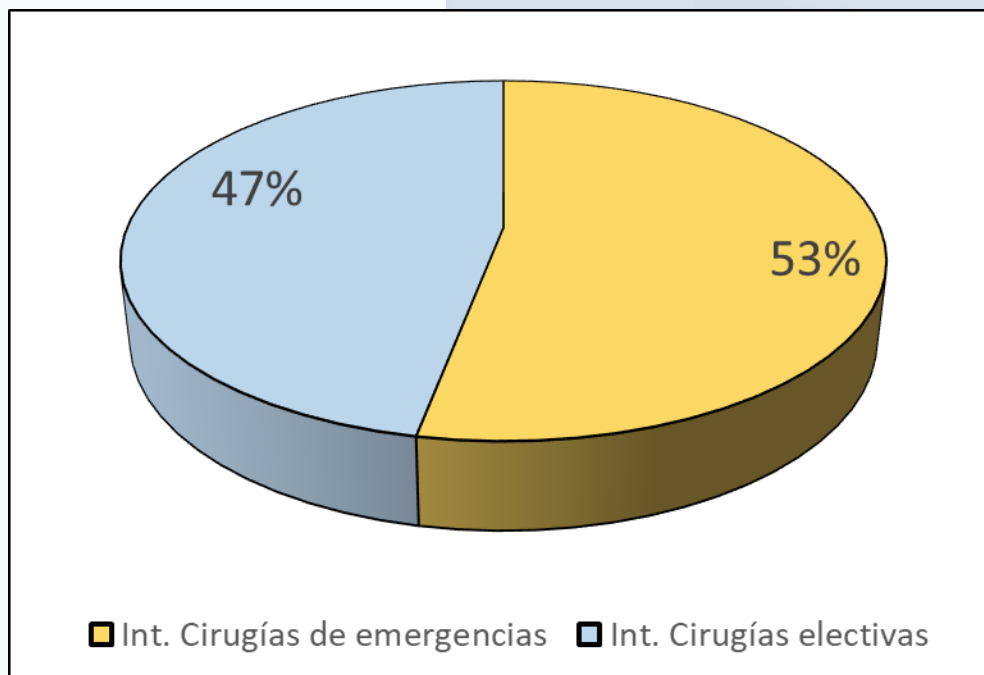
CENTRO QUIRURGICO

TABLA N°06. Total de atenciones y atendidos en centro quirúrgico según tipo de cirugía en el HRL – Julio 2023.

	Julio
Total Pacientes intervenidos	344
Pac. Int. Cirugías de emergencias	184
Pac. Int. Cirugías electivas	160
Total cirugías realizadas	362
Int. Cirugías de emergencias	192
Int. Cirugías electivas	170

Fuente: Base de datos de centro quirúrgico

GRAFICA N°01. Distribución según el tipo de cirugía realizada en centro quirúrgico en el HRL – Julio 2023.



Fuente: Base de datos de centro quirúrgico

CENTRO QUIRURGICO

TABLA N°07. Ranking de los 20 primeros procedimientos con mayor frecuencia en las atenciones de centro quirúrgico del HRL – Julio 2023.

Nº	CPM	Operación	Tipo de Programación			%
			Electivo	Emergencia	Total	
1	59514	Solamente parto por cesárea;	2	102	104	32.10%
2	49000	Laparotomía exploradora, celiotomía exploradora con o sin biopsia(s) (procedimiento separado)	5	13	18	5.56%
3	56340	Laparoscopia, quirúrgica; colecistectomía (cualquier método)	10	6	16	4.94%
4	44950	Apendicectomía;	3	12	15	4.63%
5	25545	Tratamiento abierto de fractura de la diáfisis del cubito, con o sin fijación interna o externa	12	2	14	4.32%
6	26560	Corrección de sindactilia (dedos en membrana), cada espacio interdigital; con colgajos cutáneos	2	7	9	2.78%
7	49525	Corrección de hernia inguinal, deslizante, cualquier edad	8	1	9	2.78%
8	58150	Histerectomía abdominal total (cuerpo y cervix), con o sin extirpación de trompa(s), con o sin extirpación de ovario(s);	7	2	9	2.78%
9	61320	Craniectomía o craneotomía, drenaje de absceso intracraneal; supratentorial	3	5	8	2.47%
10	19240	Mastectomía, radical modificada, incluyendo ganglios linfáticos axilares, con o sin músculopectoral menor, pero excluyendo músculo pectoral mayor	7		7	2.16%
11	11040	Desbridamiento; piel, espesor parcial	4	2	6	1.85%
12	32095	Toracotomía, limitada, para biopsia pulmonar o pleural	4	2	6	1.85%
13	57260	Colporrafia anteroposterior combinada;	6		6	1.85%
14	59812	Tratamiento de aborto incompleto, cualquier trimestre, completado quirúrgicamente	2	4	6	1.85%
15	10060	* Incisión y drenaje de absceso (p. ej. carbunco, hidradenitis supurativa, absceso cutáneo o subcutáneo, quiste, forúnculo, o paroniquia); simple o una sola lesión	3	2	5	1.54%
16	11620	Escisión, lesión maligna, cuero cabelludo, cuello, manos, pies, genitales; diámetro de la lesión de 0.5 cm o menor	4	1	5	1.54%
17	11042	Desbridamiento; piel, y tejido subcutáneo	1	3	4	1.23%
18	21454	Tratamiento abierto de fractura mandibular con fijación externa	2	2	4	1.23%
19	27880	Amputación, pierna, a nivel de tibia y peroné;		4	4	1.23%
20	36825	Creación de fístula arteriovenosa que no sea por anastomosis arteriovenosa directa (procedimiento separado); injerto autólogo	4		4	1.23%
		Otros	51	11	65	20.06%

Fuente: Base de datos de centro quirúrgico

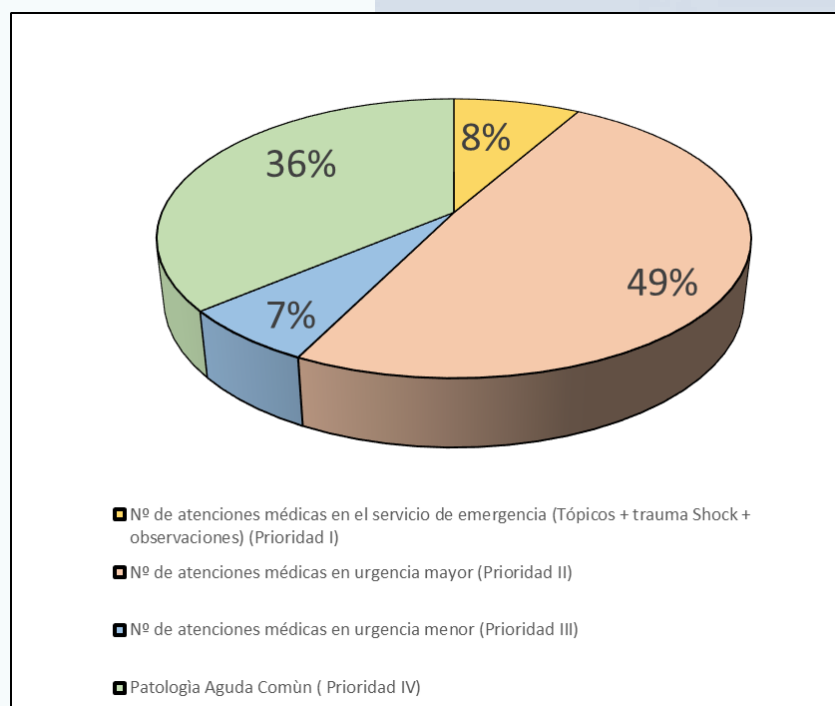
EMERGENCIA

TABLA N°08. Total de atenciones en triaje de emergencia según prioridad de ingreso al HRL – Julio 2023.

	Julio
Nº de atenciones médicas en el servicio de emergencia (Tópicos + trauma Shock + observaciones) (Prioridad I)	224
Nº de atenciones médicas en urgencia mayor (Prioridad II)	1337
Nº de atenciones médicas en urgencia menor (Prioridad III)	177
Patología Aguda Comùn (Prioridad IV)	985
Total	2723

Fuente: Sistema del camas HRL

GRAFICA N°02. Total de atenciones en triaje de emergencia según prioridad de ingreso al HRL – Julio 2023.



Fuente: Sistema del camas HRL

EMERGENCIA

TABLA N°09. Ranking de los 20 primeros diagnósticos con mayor frecuencia en observación de emergencia del HRL – Julio 2023.

N°	Cie10	Diagnóstico	Area de Observación de emergencia					Total	%
			Cirugía	Ginecología	Medicina	Pediatría	Traumatología		
1	O342	Atención materna por cicatriz uterina debida a cirugía previa		67				67	4.51%
2	N189	Insuficiencia renal crónica, no especificada	1		48			49	3.30%
3	J960	Insuficiencia respiratoria aguda	1		24	2		27	1.82%
4	A971	Dengue con signos de alarma		2	14	11		27	1.82%
5	O470	Falso trabajo de parto antes de las 37 semanas completas de gestación		26				26	1.75%
6	S069	Traumatismo intracraneal, no especificado	26					26	1.75%
7	R104	Otros dolores abdominales y los no especificados	4		14	5		23	1.55%
8	I10X	Hipertensión esencial (primaria)			21			21	1.42%
9	O471	Falso trabajo de parto a las 37 y más semanas completas de gestación		21				21	1.42%
10	J980	Enfermedades de la tráquea y de los bronquios, no clasificadas en otra parte				21		21	1.42%
11	K85X	Pancreatitis aguda	1		17	2		20	1.35%
12	R568	Otras convulsiones y las no especificadas	2		13	5		20	1.35%
13	J189	Neumonía, no especificada			15	4		19	1.28%
14	Z358	Supervisión de otros embarazos de alto riesgo		19				19	1.28%
15	N180	Insuficiencia renal terminal			18			18	1.21%
16	N390	Infección de vías urinarias, sitio no especificado		1	12	2		15	1.01%
17	R509	Fiebre, no especificada			2	12		14	0.94%
18	O620	Contracciones primarias inadecuadas		14				14	0.94%
19	J219	Bronquiolitis aguda, no especificada				13		13	0.88%
20	J969	Insuficiencia respiratoria, no especificada			9	4		13	0.88%
		Otros	227	219	362	109	94	1011	68.13%

Fuente: Sistema de camas HRL

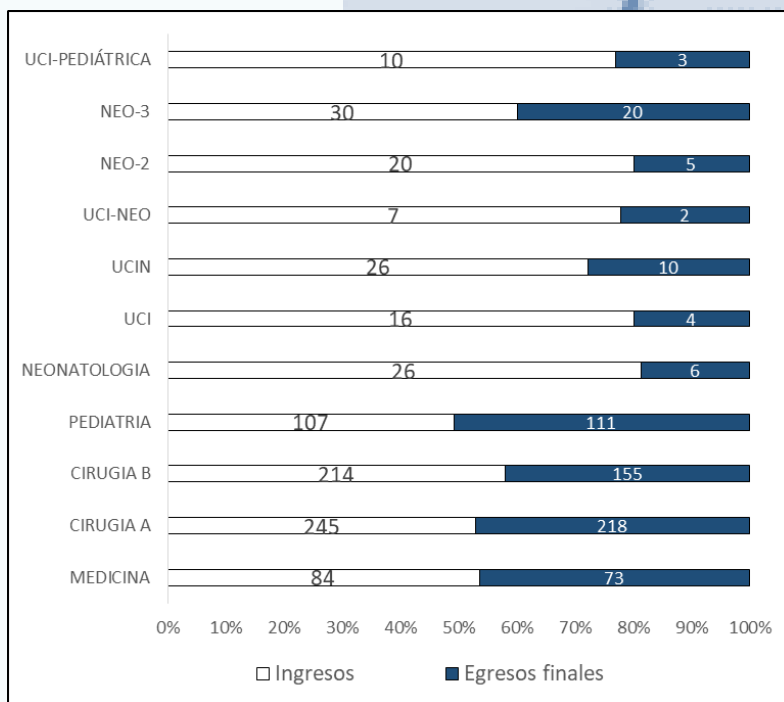
HOSPITALIZACION

TABLA N°10. Ingresos, egresos, estancia y fallecidos según el servicio de Hospitalización – Julio 2023.

PERIODO	SERVICIO	Ingresos	Egresos finales	Estancia finales	Egresos transferidos	Estancias transferidos	Egreso total en el servicio	Estancia total en el servicio	Fallecidos en la estación
JULIO	MEDICINA	84	73	977	11	73	84	1050	8
	CIRUGIA A	245	218	533	37	192	255	725	2
	CIRUGIA B	214	155	317	60	503	215	820	0
	PEDIATRIA	107	111	575	11	49	122	624	1
	NEONATOLOGIA	26	6	36	23	362	29	398	3
	UCI	16	4	51	13	127	17	178	4
	UCIN	26	10	115	19	138	29	253	8
	UCI-NEO	7	2	47	7	131	9	178	2
	NEO-2	20	5	60	20	54	25	114	0
	NEO-3	30	20	77	7	18	27	95	0
	UCI-PEDIÁTRICA	10	3	28	8	82	11	110	2

Fuente: Sistema del camas HRL

GRAFICA N°03. Ingresos Totales vs. Egresos finales según el servicio de Hospitalización – Julio 2023.



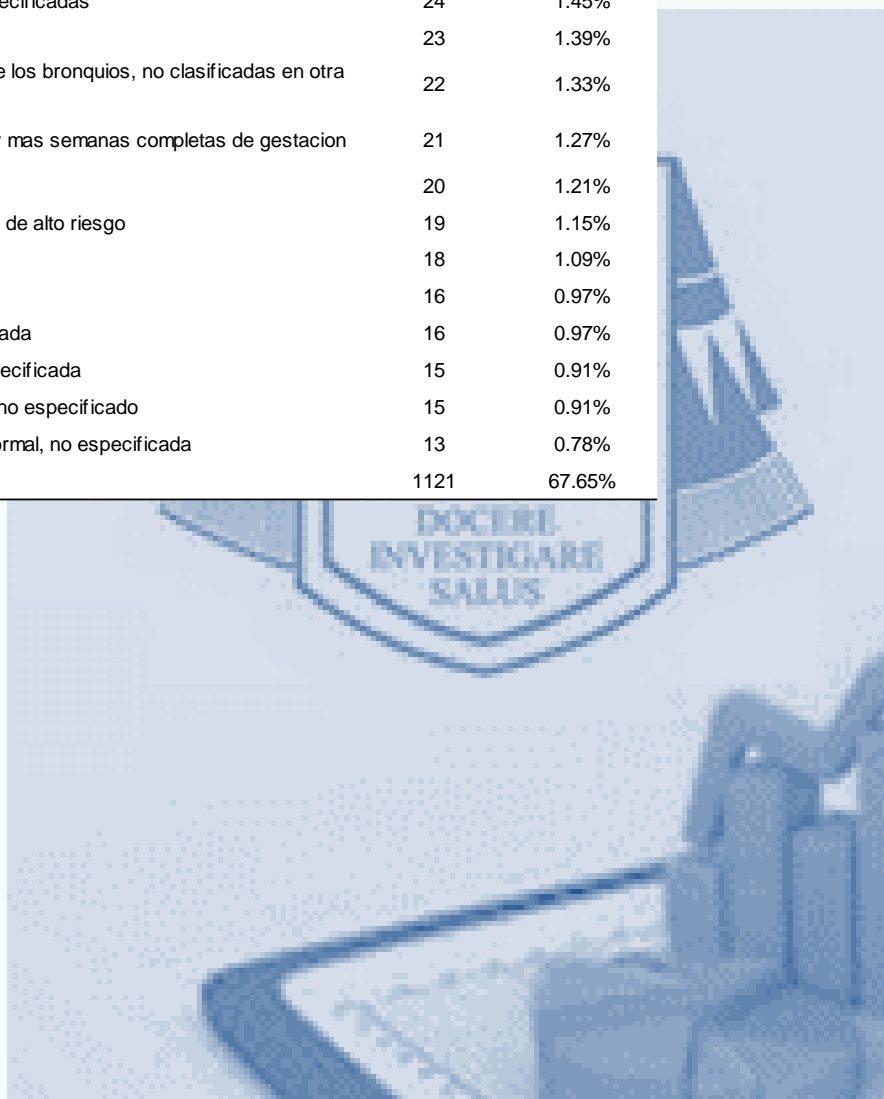
Fuente: Sistema del camas HRL

HOSPITALIZACION

TABLA N°11. Ranking de los 20 primeros diagnósticos de egreso con mayor frecuencia en Hospitalización del HRL – Julio 2023.

Nº	Cie10	Diagnostico	Atenciones	%
1	O342	Atencion materna por cicatriz uterina debida a cirugia previa	67	4.04%
2	N189	Insuficiencia renal cronica, no especificada	53	3.20%
3	J960	Insuficiencia respiratoria aguda	51	3.08%
4	A971	Dengue con signos de alarma	33	1.99%
5	S069	Traumatismo intracraneal, no especificado	32	1.93%
6	J189	Neumonía, no especificada	26	1.57%
7	R104	Otros dolores abdominales y los no especificados	26	1.57%
8	O470	Falso trabajo de parto antes de las 37 semanas completas de gestacion	26	1.57%
9	R568	Otras convulsiones y las no especificadas	24	1.45%
10	I10X	Hipertension esencial (primaria)	23	1.39%
11	J980	Enfermedades de la traquea y de los bronquios, no clasificadas en otra parte	22	1.33%
12	O471	Falso trabajo de parto a las 37 y mas semanas completas de gestacion	21	1.27%
13	K85X	Pancreatitis aguda	20	1.21%
14	Z358	Supervision de otros embarazos de alto riesgo	19	1.15%
15	N180	Insuficiencia renal terminal	18	1.09%
16	R509	Fiebre, no especificada	16	0.97%
17	J219	Bronquiolitis aguda, no especificada	16	0.97%
18	J969	Insuficiencia respiratoria, no especificada	15	0.91%
19	N390	Infeccion de vias urinarias, sitio no especificado	15	0.91%
20	N939	Hemorragia vaginal y uterina anormal, no especificada	13	0.78%
		Otros	1121	67.65%

Fuente: Sistema de camas HRL





Área de Estadística

Oficina de Gestión de la Calidad

Hospital Regional Lambayeque

Derechos Reservados – 2023 ©

